

ОТЧЕТ О ФИНАНСОВЫХ РЕЗУЛЬТАТАХ ДЕЯТЕЛЬНОСТИ УЧРЕЖДЕНИЯ

Учреждение ФГБОУ ВО Пермская ГСХА
 Обособленное подразделение _____
 Учредитель _____
 Наименование органа, осуществляющего полномочия учредителя Министерство сельского хозяйства Российской Федерации
 Периодичность: годовая
 Единица измерения: руб.

Форма по ОКУД _____
 Дата _____
 по ОКПО _____
 ИНН _____
 по ОКТМО _____
 по ОКПО _____
 Глава по БК _____
 по ОКЕИ _____

КОДЫ
0503721
01.01.2016
00493445
5902290794
082
383


Наименование показателя	Код строки	Код ана-литики	Деятельность с целевыми средствами	Деятельность по государственному заданию	Приносящая доход деятельность	Итого
1	2	3	4	5	6	7
Доходы (стр.030 + стр.040 + стр.050 + стр.060 + стр.090 + стр.100 + стр.110)	010	100	76 879 882,75	314 198 853,99	260 922 916,49	652 001 653,23
Доходы от собственности	030	120	-	-	169 745,72	169 745,72
Доходы от оказания платных услуг (работ)	040	130	-	-	236 379 556,24	236 379 556,24
Доходы от штрафов, пени, иных сумм принудительного изъятия	050	140	-	-	388 692,60	388 692,60
Безвозмездные поступления от бюджетов	060	150	-	-	-	-
в том числе:						
поступления от наднациональных организаций и правительств иностранных государств	062	152	-	-	-	-
поступления от международных финансовых организаций	063	153	-	-	-	-
Доходы от операций с активами	090	170	-	-4 951 852,83	-651 834,29	-5 603 687,12
в том числе:						
доходы от переоценки активов	091	171	-	-	-	-
доходы от реализации активов	092	172	-	-4 951 852,83	75 631,23	-4 876 221,60
из них:						
доходы от реализации нефинансовых активов	093	172	-	-4 951 852,83	75 631,23	-4 876 221,60
доходы от реализации финансовых активов	096	172	-	-	-	-
чрезвычайные доходы от операций с активами	099	173	-	-	-727 465,52	-727 465,52
Прочие доходы	100	180	76 879 882,75	319 150 706,82	214 502,88	396 245 092,45
в том числе:						
субсидии	101	180	76 879 882,75	283 304 458,33	-	360 184 341,08
субсидии на осуществление капитальных вложений	102	180	-	-	-	-
иные трансферты	103	180	-	-	-	-
иные прочие доходы	104	180	-	35 846 248,49	214 502,88	36 060 751,37
Доходы будущих периодов	110	100	-	-	24 422 253,34	24 422 253,34

Наименование показателя	Код строки	Код аналитики	Деятельность с целевыми средствами	Деятельность по государственному заданию	Приносящая доход деятельность	Итого
1	2	3	4	5	6	7
Расходы (стр. 160 + стр. 170 + стр. 190 + стр. 210 + стр. 230 + стр. 240 + стр. 250 + стр. 260 + стр. 290)	150	200	76 989 358,75	393 336 298,78	219 369 372,37	689 695 029,90
Оплата труда и начисления на выплаты по оплате труда	160	210	-	177 493 642,98	174 033 736,84	351 527 379,82
в том числе:						
заработная плата	161	211	-	137 858 251,29	133 350 488,93	271 208 740,22
прочие выплаты	162	212	-	29 547,51	683 529,17	713 076,68
начисления на выплаты по оплате труда	163	213	-	39 605 844,18	39 999 718,74	79 605 562,92
Приобретение работ, услуг	170	220	-	75 543 065,88	25 182 539,79	100 725 605,67
в том числе:						
услуги связи	171	221	-	1 079 521,74	745 375,30	1 824 897,04
транспортные услуги	172	222	-	178 942,82	1 467 828,55	1 646 771,37
коммунальные услуги	173	223	-	36 188 215,71	2 318 527,04	38 506 742,75
арендная плата за пользование имуществом	174	224	-	-	202 942,51	202 942,51
работы, услуги по содержанию имущества	175	225	-	26 286 843,81	3 382 881,06	29 669 724,87
прочие работы, услуги	176	226	-	11 809 541,80	17 064 985,33	28 874 527,13
Обслуживание долговых обязательств	190	230	-	-	-	-
в том числе:						
обслуживание долговых обязательств перед резидентами	191	231	-	-	-	-
обслуживание долговых обязательств перед нерезидентами	192	232	-	-	-	-
Безвозмездные перечисления организациям	210	240	-	30 711 892,20	20 000,00	30 731 892,20
в том числе:						
безвозмездные перечисления государственным и муниципальным организациям	211	241	-	30 711 892,20	20 000,00	30 731 892,20
безвозмездные перечисления организациям, за исключением государственных и муниципальных организаций	212	242	-	-	-	-
Безвозмездные перечисления бюджетам	230	250	-	-	-	-
в том числе:						
перечисления наднациональным организациям и правительствам иностранных государств	232	252	-	-	-	-
перечисления международным организациям	233	253	-	-	-	-
Социальное обеспечение	240	260	-	-	305 762,59	305 762,59
в том числе:						
пособия по социальной помощи населению	242	262	-	-	305 762,59	305 762,59
пенсии, пособия, выплачиваемые организациями сектора государственного управления	243	263	-	-	-	-
Прочие расходы	250	290	76 879 882,75	97 749 892,35	6 166 045,92	180 795 821,02
Расходы по операциям с активами	260	270	109 476,00	11 691 599,65	13 584 290,51	25 385 366,16
в том числе:						
амортизация основных средств и нематериальных активов	261	271	-	9 381 143,64	5 321 797,18	14 702 940,82
расходование материальных запасов	264	272	109 476,00	2 310 456,01	8 262 493,33	10 682 425,34
чрезвычайные расходы по операциям с активами	269	273	-	-	-	-
Расходы будущих периодов	290		-	146 205,72	76 996,72	223 202,44


Наименование показателя	Код строки	Код ана-литики	Деятельность с целевыми средствами	Деятельность по государственному заданию	Приносящая доход деятельность	Итого
1	2	3	4	5	6	7
Чистый операционный результат (стр. 301 – стр. 302 + стр. 303); (стр. 310 + стр. 380)	300		-109 476,00	-66 855 762,89	53 565 038,16	-13 400 200,73
Операционный результат до налогообложения (стр. 010 – стр. 150)	301		-109 476,00	-79 137 444,79	41 553 544,12	-37 693 376,67
Налог на прибыль	302		-	-	-	-
Резервы предстоящих расходов	303		-	12 281 681,90	12 011 494,04	24 293 175,94
Операции с нефинансовыми активами (стр. 320 + стр. 330 + стр. 350 + стр. 360+ стр. 370)	310		-109 476,00	8 047 762,53	-3 485 256,57	4 453 029,96
Чистое поступление основных средств	320		-	752 941,33	-1 717 934,64	-964 993,31
в том числе:						
увеличение стоимости основных средств	321	310	-	63 746 410,70	4 063 378,35	67 809 789,05
уменьшение стоимости основных средств	322	410	-	62 993 469,37	5 781 312,99	68 774 782,36
Чистое поступление нематериальных активов	330		-	-	-	-
в том числе:						
увеличение стоимости нематериальных активов	331	320	-	-	10 675,00	10 675,00
уменьшение стоимости нематериальных активов	332	420	-	-	10 675,00	10 675,00
Чистое поступление произведенных активов	350		-	4 950 900,00	-	4 950 900,00
в том числе:						
увеличение стоимости произведенных активов	351	330	-	4 950 900,00	-	4 950 900,00
уменьшение стоимости произведенных активов	352	430	-	-	-	-
Чистое поступление материальных запасов	360		-109 476,00	2 343 921,20	-1 767 321,93	467 123,27
в том числе:						
увеличение стоимости материальных запасов	361	340	-	4 718 040,21	6 879 202,81	11 597 243,02
уменьшение стоимости материальных запасов	362	440	109 476,00	2 374 119,01	8 646 524,74	11 130 119,75
Чистое изменение затрат на изготовление готовой продукции (работ, услуг)	370		-	-	-	-
в том числе:						
увеличение затрат	371	x	-	417 669 007,57	309 147 655,95	726 816 663,52
уменьшение затрат	372	x	-	417 669 007,57	309 147 655,95	726 816 663,52
Операции с финансовыми активами и обязательствами (стр. 390 – стр. 510)	380		-	-74 903 525,42	57 050 294,73	-17 853 230,69
Операции с финансовыми активами (стр. 410 + стр. 420 + стр. 440 + стр. 460 + стр. 470 + стр. 480)	390		-	-75 176 361,57	54 906 758,10	-20 269 603,47
Чистое поступление средств учреждений	410		-	-70 221 330,68	41 779 925,15	-28 441 405,53
в том числе:						
поступление средств	411	510	79 291 175,15	293 335 024,09	297 361 650,44	669 987 849,68
выбытие средств	412	610	79 291 175,15	363 556 354,77	255 581 725,29	698 429 255,21
Чистое поступление ценных бумаг, кроме акций	420		-	-	-	-
в том числе:						
увеличение стоимости ценных бумаг, кроме акций	421	520	-	-	-	-
уменьшение стоимости ценных бумаг, кроме акций	422	620	-	-	-	-
Чистое поступление акций и иных форм участия в капитале	440		-	-	10 675,00	10 675,00
в том числе:						
увеличение стоимости акций и иных форм участия в капитале	441	530	-	-	21 350,00	21 350,00
уменьшение стоимости акций и иных форм участия в капитале	442	630	-	-	10 675,00	10 675,00
Чистое предоставление займов (ссуд)	460		-	-	-	-
в том числе:						
увеличение задолженности по предоставленным займам (ссудам)	461	540	-	-	-	-
уменьшение задолженности по предоставленным займам (ссудам)	462	640	-	-	-	-
Чистое поступление иных финансовых активов	470		-	-	-	-
в том числе:						
увеличение стоимости иных финансовых активов	471	550	-	-	-	-
уменьшение стоимости иных финансовых активов	472	650	-	-	-	-
Чистое увеличение дебиторской задолженности	480		-	-4 955 030,89	13 116 157,95	8 161 127,06
в том числе:						
увеличение дебиторской задолженности	481	560	79 128 335,83	292 933 644,32	281 630 019,97	653 692 000,12
уменьшение дебиторской задолженности	482	660	79 128 335,83	297 888 675,21	268 513 862,02	645 530 873,06

Наименование показателя	Код строки	Код ана- литики	Деятельность с целевыми средствами	Деятельность по государственному заданию	Приносящая доход деятельность	Итого
1	2	3	4	5	6	7
Операции с обязательствами (стр. 520 + стр. 530 + стр. 540)	510		-	-272 836,15	-2 143 536,63	-2 416 372,78
Чистое увеличение задолженности по привлечениям перед резидентами	520		-	-	-	-
в том числе:						
увеличение задолженности по привлечениям перед резидентами	521	710	-	-	-	-
уменьшение задолженности по привлечениям перед резидентами	522	810	-	-	-	-
Чистое увеличение задолженности по привлечениям перед нерезидентами	530		-	-	-	-
в том числе:						
увеличение задолженности по привлечениям перед нерезидентами	531	720	-	-	-	-
уменьшение задолженности по привлечениям перед нерезидентами	532	820	-	-	-	-
Чистое увеличение прочей кредиторской задолженности	540		-	-272 836,15	-2 143 536,63	-2 416 372,78
в том числе:						
увеличение прочей кредиторской задолженности	541	730	78 870 558,72	377 377 923,62	234 977 312,75	691 225 795,09
уменьшение прочей кредиторской задолженности	542	830	78 870 558,72	377 650 759,77	237 120 849,38	693 642 167,87

Руководитель

 Ю.Н. Зубарев
(подпись) (расшифровка подписи)

Главный бухгалтер

 Н.В. Мокрушина
(подпись) (расшифровка подписи)

Централизованная бухгалтерия

(наименование, ОГРН, ИНН, КПП, местонахождение)

Руководитель
(уполномоченное лицо)

(должность) (подпись) (расшифровка подписи)

Исполнитель

 (должность)  (подпись)  (расшифровка подписи)  8/312/214-06-70 (телефон, e-mail)

22 января 2016 г.

А К Т И В	Код строки	На начало года				На конец отчетного периода			
		деятельность с целевыми средствами	деятельность по государственному заданию	приносящая доход деятельность	итого	деятельность с целевыми средствами	деятельность по государственному заданию	приносящая доход деятельность	итого
1	2	3	4	5	6	7	8	9	10
Расчеты по доходам (020500000)	230	-	-	3 129 628,62	3 129 628,62	-	-	24 897 823,38	24 897 823,38
Расчеты по выданным авансам (020600000)	260	-	4 130,89	379 849,92	383 980,81	-	-	577 704,76	577 704,76
Расчеты по кредитам, займам (ссудам) (020700000)	290	-	-	-	-	-	-	-	-
в том числе:									
по представленным кредитам, займам (ссудам) (020710000)	291	-	-	-	-	-	-	-	-
в рамках целевых иностранных кредитов (заимствований) (020720000)	292	-	-	-	-	-	-	-	-
Расчеты с подотчетными лицами (020800000)	310	-	-	-	-	-	-	-	-
Расчеты по ущербу и иным доходам (020900000)	320	-	32 347,16	45 500,12	77 847,28	-	32 347,16	333 029,98	365 377,14
Прочие расчеты с дебиторами (021000000)	330	-	-6 070 770 595,34	-11 894 796,53	-6 082 665 391,87	-	-6 072 644 020,84	-10 586 815,67	-6 083 230 836,51
из них:									
расчеты по налоговым вычетам по НДС (021010000)	331	-	-	-	-	-	-	-	-
расчеты с финансовым органом по наличным денежным средствам (021003000)	333	-	-	-	-	-	-	-	-
расчеты с прочими дебиторами (021005000)	335	-	-	-	-	-	-	-	-
расчеты с учредителем (021006000)*	336	x	-6 222 835 004,50	-37 264 470,17	-6 260 099 474,67	x	-6 227 785 904,50	-37 264 470,17	-6 265 050 374,67
амортизация ОЦИ*	337	x	152 064 409,16	25 369 673,64	177 434 082,80	x	155 141 883,66	26 677 654,50	181 819 538,16
остаточная стоимость ОЦИ (стр. 336+стр.337)	338	x	-6 070 770 595,34	-11 894 796,53	-6 082 665 391,87	x	-6 072 644 020,84	-10 586 815,67	-6 083 230 836,51
Вложения в финансовые активы (021500000)	370	-	-	-	-	-	-	-	-
в том числе:									
ценные бумаги, кроме акций (021520000)	371	-	-	-	-	-	-	-	-
акции и иные формы участия в капитале (021530000)	372	-	-	-	-	-	-	-	-
иные финансовые активы (021550000)	373	-	-	-	-	-	-	-	-
Расчеты по платежам в бюджеты (030300000)	380	-	177 395,94	48 735,53	226 131,47	-	243 966,91	136 611,77	380 578,68
Итого по разделу II (стр.170 + стр.210 + стр.230 + стр.260 + стр.290 + стр.310 + стр.320 + стр. 330 + стр.370 + стр. 380)	400	-	-6 000 277 490,67	-1 785 475,50	-6 002 062 966,17	-	-6 072 309 806,77	63 654 561,21	-6 008 655 245,56
БАЛАНС (стр. 150 + стр. 400)	410	184 964,29	86 078 005,78	29 943 529,52	116 206 499,59	75 488,29	22 093 452,21	91 898 309,66	114 067 250,16

ПАССИВ	Код строки	На начало года				На конец отчетного периода			
		деятельность с целевыми средствами	деятельность по государственному заданию	приносящая доход деятельность	итого	деятельность с целевыми средствами	деятельность по государственному заданию	приносящая доход деятельность	итого
1	2	3	4	5	6	7	8	9	10
III. Обязательства									
Расчеты с кредиторами по долговым обязательствам (0 301 00 000)	470	-	-	-	-	-	-	-	-
в том числе:									
по долговым обязательствам в рублях (030110000)	471	-	-	-	-	-	-	-	-
по долговым обязательствам по целевым иностранным кредитам (заимствованиям) (030120000)	472	-	-	-	-	-	-	-	-
по долговым обязательствам в иностранной валюте (030140000)	474	-	-	-	-	-	-	-	-
Расчеты по принятым обязательствам (030200000)	490	-	206 265,18	787 903,80	994 168,98	-	-	32 115,63	32 115,63
Расчеты по платежам в бюджеты (030300000)	510	-	-	1 000 498,85	1 000 498,85	-	-	1 074 116,19	1 074 116,19
из них:									
расчеты по налогу на доходы физических лиц (030301000)	511	-	-	-	-	-	-	-	-
расчеты по страховым взносам на обязательное социальное страхование (030302000, 030306000)	512	-	-	-	-	-	-	-	-
расчеты по налогу на прибыль организаций (030303000)	513	-	-	-	-	-	-	-	-
расчеты по налогу на добавленную стоимость (030304000)	514	-	-	1 000 498,85	1 000 498,85	-	-	1 074 116,19	1 074 116,19
расчеты по прочим платежам в бюджет (030305000, 030312000, 030313000)	515	-	-	-	-	-	-	-	-
расчеты по страховым взносам на медицинское и пенсионное страхование (030307000, 030308000, 030309000, 030310000, 030311000)	516	-	-	-	-	-	-	-	-

ПАССИВ	Код строки	На начало года				На конец отчетного периода			
		деятельность с целевыми средствами	деятельность по государственному заданию	приносящая доход деятельность	итого	деятельность с целевыми средствами	деятельность по государственному заданию	приносящая доход деятельность	итого
1	2	3	4	5	6	7	8	9	10
Прочие расчеты с кредиторами (030400000)	530	-	-	2 148 623,23	2 148 623,23	-	-	775 133,67	775 133,67
из них:									
расчеты по средствам, полученным во временное распоряжение (030401000)	531	x	x	2 077 541,17	2 077 541,17	x	x	760 996,23	760 996,23
расчеты с депонентами (030402000)	532	-	-	71 082,06	71 082,06	-	-	14 137,44	14 137,44
расчеты по удержаниям из выплат по оплате труда (030403000)	533	-	-	-	-	-	-	-	-
внутриведомственные расчеты (030404000)	534	-	-	-	-	-	-	-	-
расчеты с прочими кредиторами (030406000)	536	-	-	-	-	-	-	-	-
Расчеты с подотчетными лицами (020800000)	570	-	-	-	-	-	-	-	-
Расчеты по доходам (020500000)	580	-	-	6 282 561,18	6 282 561,18	-	-	15 419 863,01	15 419 863,01
Расчеты по ущербу и иным доходам (020900000)	590	-	-	-	-	-	-	119,68	119,68
Итого по разделу III (стр.470+ стр.490 + стр. 510 + стр.530 + стр. 570 + стр. 580 + стр. 590)	600	-	206 265,18	10 219 587,06	10 425 852,24	-	-	17 301 348,18	17 301 348,18
IV. Финансовый результат									
Финансовый результат экономического субъекта (040100000) (стр. 623+ стр. 623' + стр. 624 + стр. 625 + стр. 626)	620	184 964,29	85 871 740,60	19 723 942,46	105 780 647,35	75 488,29	22 093 452,21	74 596 961,48	96 765 901,98
из них:									
финансовый результат прошлых отчетных периодов (040130000)	623	184 964,29	-66 192 668,56	-5 645 731,18	-71 653 435,45	75 488,29	-145 183 907,63	11 562 556,32	-133 545 863,02
финансовый результат по начисленной амортизации ОЦИ	623'	x	152 064 409,16	25 369 673,64	177 434 082,80	x	155 141 883,66	26 677 654,50	181 819 538,16
доходы будущих периодов (040140000)	624	-	-	-	-	-	-	24 422 253,34	24 422 253,34
расходы будущих периодов (040150000)	625	-	-	-	-	-	-146 205,72	-76 996,72	-223 202,44
резервы предстоящих расходов (040160000)	626	-	-	-	-	-	12 281 681,90	12 011 494,04	24 293 175,94
БАЛАНС (стр. 600 + стр. 620)	900	184 964,29	86 078 005,78	29 943 529,52	116 206 499,59	75 488,29	22 093 452,21	91 898 309,66	114 067 250,16

<*> Данные по этим строкам в валюту баланса не входят.

**ОТЧЕТ
ОБ ИСПОЛНЕНИИ УЧРЕЖДЕНИЕМ ПЛАНА ЕГО ФИНАНСОВО-ХОЗЯЙСТВЕННОЙ ДЕЯТЕЛЬНОСТИ**

на «01» января 2016 г.

Учреждение
Обособленное подразделение
Учредитель
Наименование органа, осуществляющего полномочия учредителя
Вид финансового обеспечения (деятельности)
Периодичность: квартальная, годовая
Единица измерения: руб.

ФГБОУ ВО Пермская ГСХА

Министерство сельского хозяйства Российской Федерации
Приносящая доход деятельность (собственные доходы учреждения)

Форма по ОКУД	КОДЫ 0503737
Дата по ОКПО	01.01.2016 00493445
по ОКТМО	
по ОКПО	
Глава по БК	082
по ОКЕИ	383

1. Доходы учреждения

Наименование показателя	Код строки	Код аналитики	Утверждено плановых назначений	Исполнено плановых назначений					Не исполнено плановых назначений
				через лицевые счета	через банковские счета	через кассу учреждения	некассовыми операциями	итого	
1	2	3	4	5	6	7	8	9	10
Доходы — всего	010		260 324 037,95	231 690 063,25	-	16 180 594,82	-	247 870 658,07	12 453 379,88
<i>Доходы от собственности</i>	030	120	304 960,67	187 823,87	-	-	-	187 823,87	117 136,80
из них:									
от аренды активов	031	120	304 960,67	187 823,87	-	-	-	187 823,87	117 136,80
<i>Доходы от оказания платных услуг (работ)</i>	040	130	251 490 077,28	231 291 186,76	-	16 180 594,82	-	247 471 781,58	4 018 295,70
<i>Доходы от штрафов, пеней, иных сумм принудительного изъятия</i>	050	140	68 572,52	68 572,52	-	-	-	68 572,52	-
<i>Безвозмездные поступления от бюджетов</i>	060	150	-	-	-	-	-	-	-
в том числе:									
поступления от наднациональных организаций и правительств иностранных государств	062	152	-	-	-	-	-	-	-
поступления от международных финансовых организаций	063	153	-	-	-	-	-	-	-
<i>Доходы от операций с активами</i>	090	x	18 630,10	18 630,10	-	-	-	18 630,10	-
в том числе:									
от выбытий основных средств	092	410	3 590,10	3 590,10	-	-	-	3 590,10	-
от выбытий нематериальных активов	093	420	-	-	-	-	-	-	-
от выбытий произведенных активов	094	430	-	-	-	-	-	-	-
от выбытий материальных запасов	095	440	15 040,00	15 040,00	-	-	-	15 040,00	-
от выбытий ценных бумаг, кроме акций	096	620	-	-	-	-	-	-	-
от выбытий акций	097	630	-	-	-	-	-	-	-
от выбытий иных финансовых активов	098	650	-	-	-	-	-	-	-
<i>Прочие доходы</i>	100	180	8 441 797,38	123 850,00	-	-	-	123 850,00	8 317 947,38
в том числе:									
субсидии	101	180	-	-	-	-	-	-	-
субсидии на осуществление капитальных вложений	102	180	-	-	-	-	-	-	-
иные трансферты	103	180	-	-	-	-	-	-	-
иные прочие доходы	104	180	8 441 797,38	123 850,00	-	-	-	123 850,00	8 317 947,38

2. Расходы учреждения

Наименование показателя	Код строки	Код аналитики	Утверждено плановых назначений	Исполнено плановых назначений					Не исполнено плановых назначений
				через лицевые счета	через банковские счета	через кассу учреждения	некассовыми операциями	итого	
1	2	3	4	5	6	7	8	9	10
Расходы — всего	200	х	264 744 445,62	196 290 228,46	-	8 498 603,84	-	204 788 832,30	59 955 613,32
в том числе:									
<i>Оплата труда и начисления на выплаты по оплате труда</i>	160	210	191 391 636,96	157 305 509,37	-	6 310 234,03	-	163 615 743,40	27 775 893,56
в том числе:									
заработная плата	161	211	146 472 395,37	120 086 153,18	-	5 527 841,67	-	125 613 994,85	20 858 400,52
прочие выплаты	162	212	725 078,33	113 050,33	-	569 728,84	-	682 779,17	42 299,16
начисления на выплаты по оплате труда	163	213	44 194 163,26	37 106 305,86	-	212 663,52	-	37 318 969,38	6 875 193,88
<i>Приобретение работ, услуг</i>	170	220	40 363 092,76	23 883 004,53	-	2 042 009,75	-	25 925 014,28	14 438 078,48
в том числе:									
услуги связи	171	221	1 102 279,59	725 516,54	-	2 458,99	-	727 975,53	374 304,06
транспортные услуги	172	222	1 934 500,03	319 659,71	-	1 159 230,84	-	1 478 890,55	455 609,48
коммунальные услуги	173	223	9 021 504,82	2 562 085,58	-	-	-	2 562 085,58	6 459 419,24
арендная плата за пользование имуществом	174	224	247 562,41	202 942,51	-	-	-	202 942,51	44 619,90
работы, услуги по содержанию имущества	175	225	9 129 201,36	3 445 845,47	-	-90 231,00	-	3 355 614,47	5 773 586,89
прочие работы, услуги	176	226	18 928 044,55	16 626 954,72	-	970 550,92	-	17 597 505,64	1 330 538,91
<i>Обслуживание долговых обязательств</i>	190	230	-	-	-	-	-	-	-
в том числе:									
обслуживание долговых обязательств перед резидентами	191	231	-	-	-	-	-	-	-
обслуживание долговых обязательств перед нерезидентами	192	232	-	-	-	-	-	-	-
<i>Безвозмездные перечисления организациям</i>	210	240	-	-	-	-	-	-	-
в том числе:									
безвозмездные перечисления государственным и муниципальным организациям	211	241	-	-	-	-	-	-	-
безвозмездные перечисления организациям, за исключением государственных и муниципальных организаций	212	242	-	-	-	-	-	-	-

Наименование показателя	Код строки	Код аналитики	Утверждено плановых назначений	Исполнено плановых назначений					Не исполнено плановых назначений
				через лицевые счета	через банковские счета	через кассу учреждения	некассовыми операциями	итого	
1	2	3	4	5	6	7	8	9	10
<i>Безвозмездные перечисления бюджетам</i>	230	250	-	-	-	-	-	-	-
в том числе:									
перечисления наднациональным организациям и правительствам иностранных государств	232	252	-	-	-	-	-	-	-
перечисления международным организациям	233	253	-	-	-	-	-	-	-
<i>Социальное обеспечение</i>	240	260	350 000,00	305 762,59	-	-	-	305 762,59	44 237,41
в том числе:									
пособия по социальной помощи населению	242	262	350 000,00	305 762,59	-	-	-	305 762,59	44 237,41
пенсии, пособия, выплачиваемые организациями сектора государственного управления	243	263	-	-	-	-	-	-	-
<i>Прочие расходы</i>	250	290	7 608 010,04	6 213 071,87	-	89 303,50	-	6 302 375,37	1 305 634,67
<i>Расходы по приобретению нефинансовых активов</i>	260	300	25 021 030,86	8 572 205,10	-	57 056,56	-	8 629 261,66	16 391 769,20
в том числе:									
основных средств	261	310	19 501 053,97	3 136 661,83	-	-	-	3 136 661,83	16 364 392,14
нематериальных активов	262	320	-	-	-	-	-	-	-
непроизведенных активов	263	330	-	-	-	-	-	-	-
материальных запасов	264	340	5 519 976,89	5 435 543,27	-	57 056,56	-	5 492 599,83	27 377,06
<i>Расходы по приобретению финансовых активов</i>	270	500	10 675,00	10 675,00	-	-	-	10 675,00	-
в том числе:									
ценных бумаг, кроме акций	271	520	-	-	-	-	-	-	-
акций и иных форм участия в капитале	272	530	10 675,00	10 675,00	-	-	-	10 675,00	-
иных финансовых активов	273	550	-	-	-	-	-	-	-
Возвраты расходов и выплат обеспечений прошлых лет (стр. 300 (гр.5-9) = стр.900 (гр.4-8))	300			-14 644,32	-	-	-	-14 644,32	
Результат исполнения (дефицит / профицит)	450	x	-4 420 407,67	35 414 479,11	-	7 681 990,98	-	43 096 470,09	x

3. Источники финансирования дефицита средств учреждения

Наименование показателя	Код строки	Код аналитики	Утверждено плановых назначений	Исполнено плановых назначений					Не исполнено плановых назначений
				через лицевые счета	через банковские счета	через кассу учреждения	некассовыми операциями	итого	
1	2	3	4	5	6	7	8	9	10
Источники финансирования дефицита средств — всего (стр. 520 + стр. 620 + стр. 700 + стр. 730 + стр. 820 + стр. 830)	500		4 420 407,67	-35 414 479,11	-	-7 681 990,98	-	-43 096 470,09	47 516 877,76
в том числе:									
<i>Внутренние источники</i>	520		-	-	-	-	-	-	-
из них:									
курсовая разница	521	171	-	-	-	-	-	-	-
поступления от погашения займов (ссуд)	525	640	-	-	-	-	-	-	-
выплаты по предоставлению займов (ссуд)	526	540	-	-	-	-	-	-	-
поступления заимствований от резидентов	527	710	-	-	-	-	-	-	-
погашение заимствований от резидентов	528	810	-	-	-	-	-	-	-
<i>Внешние источники</i>	620		-	-	-	-	-	-	-
из них:									
курсовая разница	621	171	-	-	-	-	-	-	-
поступления заимствований от резидентов	625	720	-	-	-	-	-	-	-
погашение заимствований от нерезидентов	626	820	-	-	-	-	-	-	-
<i>Изменение остатков средств</i>	700	x	4 420 407,67	-43 096 470,09	-	-	-	-43 096 470,09	47 516 877,76
увеличение остатков средств, всего	710	510		-265 363 588,95	-27 059 804,16	-26 350 342,66	-	-318 773 735,77	x
уменьшение остатков средств, всего	720	610		222 267 118,86	27 059 804,16	26 350 342,66	-	275 677 265,68	x
<i>Изменение остатков по внутренним оборотам средств учреждения</i>	730	x	-	7 681 990,98	-	-7 681 990,98	-	-	-
в том числе:									
увеличение остатков средств учреждения	731	510	-	17 500 489,57	27 059 804,16	9 688 906,59	-	54 249 200,32	x
уменьшение остатков средств учреждения	732	610	-	-9 818 498,59	-27 059 804,16	-17 370 897,57	-	-54 249 200,32	x

Наименование показателя	Код строки	Код аналитики	Утверждено плановых назначений	Исполнено плановых назначений					Не исполнено плановых назначений
				через лицевые счета	через банковские счета	через кассу учреждения	некассовыми операциями	итого	
1	2	3	4	5	6	7	8	9	10
<i>Изменение остатков по внутренним расчетам</i>	820	x	-	-	-	-	-	-	-
в том числе:									
увеличение остатков по внутренним расчетам (Кт 0 304 04 510)	821		-	-	-	-	-	-	-
уменьшение остатков по внутренним расчетам (Дт 0 304 04 610)	822		-	-	-	-	-	-	-
<i>Изменение остатков расчетов по внутренним привлечением средств</i>	830	x	-	-	-	-	-	-	-
в том числе:									
увеличение расчетов по внутреннему привлечению остатков средств (Кт 0 304 06 000)	831		-	-	-	-	-	-	-
уменьшение расчетов по внутреннему привлечению остатков средств (Дт 0 304 06 000)	832		-	-	-	-	-	-	-

4. Сведения о возвратах расходов и выплат обеспечений прошлых лет

Наименование показателя	Код строки	Код аналитики	Произведено возвратов				Итого
			через лицевые счета	через банковские счета	через кассу учреждения	некассовыми операциями	
1	2	3	4	5	6	7	8
Возвращено расходов и обеспечений прошлых лет, всего	900		-14 644,32	-	-	-	-14 644,32
из них по кодам аналитики:							
Прочие работы, услуги		226	-14 644,32	-	-	-	-14 644,32

Руководитель

(подпись)

Ю.Н. Зубарев

(расшифровка подписи)

Руководитель

финансово-экономической службы

(подпись)

С.В. Ковина

(расшифровка подписи)

Главный бухгалтер

(подпись)

Н.В. Мокрушина

(расшифровка подписи)

Централизованная бухгалтерия

(наименование, ОГРН, ИНН, КПП, местонахождение)

Руководитель

(уполномоченное лицо)

(должность)

(подпись)

(расшифровка подписи)

Исполнитель

зам.гл. бухгалтера

(должность)

(подпись)

О.О.Ширяева

(расшифровка подписи)

(342) 217-06-70

(телефон, e-mail)

20 января 2016 г.

**ОТЧЕТ
ОБ ИСПОЛНЕНИИ УЧРЕЖДЕНИЕМ ПЛА... ЕГО ФИНАНСОВО-ХОЗЯЙСТВЕННОЙ ДЕЯТЕЛЬНОСТИ**

на «01» января 2016 г.

Учреждение
Обособленное подразделение
Учредитель
Наименование органа, осуществляющего полномочия учредителя
Вид финансового обеспечения (деятельности)
Периодичность: квартальная, годовая
Единица измерения: руб.

ФГБОУ ВО Пермская ГСХА

Министерство сельского хозяйства Российской Федерации
Субсидии на выполнение государственного (муниципального) задания

Форма по ОКУД	КОДЫ
Дата	0503737
по ОКПО	01.01.2016
	00493445
по ОКТМО	
по ОКПО	
Глава по БК	082
по ОКЕИ	383

1. Доходы учреждения

Наименование показателя	Код строки	Код аналитики	Утверждено плановых назначений	Исполнено плановых назначений					Не исполнено плановых назначений
				через лицевые счета	через банковские счета	через кассу учреждения	некассовыми операциями	итого	
1	2	3	4	5	6	7	8	9	10
Доходы — всего	010		283 304 458,33	283 304 458,33	-	-	-	283 304 458,33	-
<i>Доходы от собственности</i>	030	120	-	-	-	-	-	-	-
из них:									
от аренды активов	031	120	-	-	-	-	-	-	-
<i>Доходы от оказания платных услуг (работ)</i>	040	130	-	-	-	-	-	-	-
<i>Доходы от штрафов, пеней, иных сумм принудительного изъятия</i>	050	140	-	-	-	-	-	-	-
<i>Безвозмездные поступления от бюджетов</i>	060	150	-	-	-	-	-	-	-
в том числе:									
поступления от наднациональных организаций и правительств иностранных государств	062	152	-	-	-	-	-	-	-
поступления от международных финансовых организаций	063	153	-	-	-	-	-	-	-
<i>Доходы от операций с активами</i>	090	x	-	-	-	-	-	-	-
в том числе:									
от выбытий основных средств	092	410	-	-	-	-	-	-	-
от выбытий нематериальных активов	093	420	-	-	-	-	-	-	-
от выбытий непроизведенных активов	094	430	-	-	-	-	-	-	-
от выбытий материальных запасов	095	440	-	-	-	-	-	-	-
от выбытий ценных бумаг, кроме акций	096	620	-	-	-	-	-	-	-
от выбытий акций	097	630	-	-	-	-	-	-	-
от выбытий иных финансовых активов	098	650	-	-	-	-	-	-	-
<i>Прочие доходы</i>	100	180	283 304 458,33	283 304 458,33	-	-	-	283 304 458,33	-
в том числе:									
субсидии	101	180	283 304 458,33	283 304 458,33	-	-	-	283 304 458,33	-
субсидии на осуществление капитальных вложений	102	180	-	-	-	-	-	-	-
иные трансферты	103	180	-	-	-	-	-	-	-
иные прочие доходы	104	180	-	-	-	-	-	-	-

2. Расходы учреждения

Наименование показателя	Код строки	Код аналитики	Утверждено плановых назначений	Исполнено плановых назначений					Не исполнено плановых назначений
				через лицевые счета	через банковские счета	через кассу учреждения	некассовыми операциями	итого	
1	2	3	4	5	6	7	8	9	10
Расходы — всего	200	х	353 514 919,01	345 502 374,07	-	8 012 544,94	-	353 514 919,01	-
в том числе:									
<i>Оплата труда и начисления на выплаты по оплате труда</i>	160	210	165 278 532,05	157 460 719,51	-	7 817 812,54	-	165 278 532,05	-
в том числе:									
заработная плата	161	211	128 425 315,88	120 735 465,91	-	7 689 849,97	-	128 425 315,88	-
прочие выплаты	162	212	29 547,51	26 047,51	-	3 500,00	-	29 547,51	-
начисления на выплаты по оплате труда	163	213	36 823 668,66	36 699 206,09	-	124 462,57	-	36 823 668,66	-
<i>Приобретение работ, услуг</i>	170	220	75 880 535,89	75 715 003,65	-	165 532,24	-	75 880 535,89	-
в том числе:									
услуги связи	171	221	1 068 651,74	1 068 651,74	-	-	-	1 068 651,74	-
транспортные услуги	172	222	178 942,82	44 540,58	-	134 402,24	-	178 942,82	-
коммунальные услуги	173	223	36 184 084,82	36 184 084,82	-	-	-	36 184 084,82	-
арендная плата за пользование имуществом	174	224	-	-	-	-	-	-	-
работы, услуги по содержанию имущества	175	225	26 286 843,81	26 286 843,81	-	-	-	26 286 843,81	-
прочие работы, услуги	176	226	12 162 012,70	12 130 882,70	-	31 130,00	-	12 162 012,70	-
<i>Обслуживание долговых обязательств</i>	190	230	-	-	-	-	-	-	-
в том числе:									
обслуживание долговых обязательств перед резидентами	191	231	-	-	-	-	-	-	-
обслуживание долговых обязательств перед нерезидентами	192	232	-	-	-	-	-	-	-
<i>Безвозмездные перечисления организациям</i>	210	240	-	-	-	-	-	-	-
в том числе:									
безвозмездные перечисления государственным и муниципальным организациям	211	241	-	-	-	-	-	-	-
безвозмездные перечисления организациям, за исключением государственных и муниципальных организаций	212	242	-	-	-	-	-	-	-

Наименование показателя	Код строки	Код аналитики	Утверждено по плановым назначениям	Исполнено плановых назначений					Не исполнено плановых назначений
				через лицевые счета	через банковские счета	через кассу учреждения	некассовыми операциями	итого	
1	2	3	4	5	6	7	8	9	10
<i>Безвозмездные перечисления бюджетам</i>	230	250	-	-	-	-	-	-	-
в том числе:									
перечисления наднациональным организациям и правительствам иностранных государств	232	252	-	-	-	-	-	-	-
перечисления международным организациям	233	253	-	-	-	-	-	-	-
<i>Социальное обеспечение</i>	240	260	-	-	-	-	-	-	-
в том числе:									
пособия по социальной помощи населению	242	262	-	-	-	-	-	-	-
пенсии, пособия, выплачиваемые организациями сектора государственного управления	243	263	-	-	-	-	-	-	-
<i>Прочие расходы</i>	250	290	97 749 892,35	97 726 522,35	-	23 370,00	-	97 749 892,35	-
<i>Расходы по приобретению нефинансовых активов</i>	260	300	14 605 958,72	14 600 128,56	-	5 830,16	-	14 605 958,72	-
в том числе:									
основных средств	261	310	9 887 918,51	9 887 918,51	-	-	-	9 887 918,51	-
нематериальных активов	262	320	-	-	-	-	-	-	-
непроизведенных активов	263	330	-	-	-	-	-	-	-
материальных запасов	264	340	4 718 040,21	4 712 210,05	-	5 830,16	-	4 718 040,21	-
<i>Расходы по приобретению финансовых активов</i>	270	500	-	-	-	-	-	-	-
в том числе:									
ценных бумаг, кроме акций	271	520	-	-	-	-	-	-	-
акций и иных форм участия в капитале	272	530	-	-	-	-	-	-	-
иных финансовых активов	273	550	-	-	-	-	-	-	-
Возвраты расходов и выплат обеспечений прошлых лет (стр. 300 (гр.5-9) = стр.900 (гр.4-8))	300								
Результат исполнения (дефицит / профицит)	450	x	-70 210 460,68	-62 197 915,74	-	-8 012 544,94	-	-70 210 460,68	x


3. Источники финансирования дефицита средств учреждения

Наименование показателя	Код строки	Код аналитики	Утверждено плановых назначений	Исполнено плановых назначений					Не исполнено плановых назначений
				через лицевые счета	через банковские счета	через кассу учреждения	некассовыми операциями	итого	
1	2	3	4	5	6	7	8	9	10
Источники финансирования дефицита средств — всего (стр. 520 + стр. 620 + стр. 700 + стр. 730 + стр. 820 + стр. 830)	500		70 210 460,68	62 197 915,74	-	8 012 544,94	-	70 210 460,68	-
в том числе:									
<i>Внутренние источники</i>	520		-	-	-	-	-	-	-
из них:									
курсовая разница	521	171	-	-	-	-	-	-	-
поступления от погашения займов (ссуд)	525	640	-	-	-	-	-	-	-
выплаты по предоставлению займов (ссуд)	526	540	-	-	-	-	-	-	-
поступления заимствований от резидентов	527	710	-	-	-	-	-	-	-
погашение заимствований от резидентов	528	810	-	-	-	-	-	-	-
<i>Внешние источники</i>	620		-	-	-	-	-	-	-
из них:									
курсовая разница	621	171	-	-	-	-	-	-	-
поступления заимствований от резидентов	625	720	-	-	-	-	-	-	-
погашение заимствований от нерезидентов	626	820	-	-	-	-	-	-	-
<i>Изменение остатков средств</i>	700	x	70 210 460,68	70 210 460,68	-	-	-	70 210 460,68	-
увеличение остатков средств, всего	710	510	-	-284 940 614,74	-8 472 313,04	-8 294 409,35	-	-301 707 337,13	x
уменьшение остатков средств, всего	720	610	-	355 151 075,42	8 472 313,04	8 294 409,35	-	371 917 797,81	x
<i>Изменение остатков по внутренним оборотам средств учреждения</i>	730	x	-	-8 012 544,94	-	8 012 544,94	-	-	-
в том числе:									
увеличение остатков средств учреждения	731	510	-	229 884,05	8 472 313,04	8 242 428,99	-	16 944 626,08	x
уменьшение остатков средств учреждения	732	610	-	-8 242 428,99	-8 472 313,04	-229 884,05	-	-16 944 626,08	x


Наименование показателя	Код строки	Код аналитики	Утверждено о плановых назначений	Исполнено по плановым назначениям					Не исполнено плановых назначений
				через лицевые счета	через банковские счета	через кассу учреждения	некассовыми операциями	итого	
1	2	3	4	5	6	7	8	9	10
<i>Изменение остатков по внутренним расчетам</i>	820	х	-	-	-	-	-	-	-
в том числе:									
увеличение остатков по внутренним расчетам (Кт 0 304 04 510)	821		-	-	-	-	-	-	-
уменьшение остатков по внутренним расчетам (Дт 0 304 04 610)	822		-	-	-	-	-	-	-
<i>Изменение остатков расчетов по внутренним привлечением средств</i>	830	х	-	-	-	-	-	-	-
в том числе:									
увеличение расчетов по внутреннему привлечению остатков средств (Кт 0 304 06 000)	831		-	-	-	-	-	-	-
уменьшение расчетов по внутреннему привлечению остатков средств (Дт 0 304 06 000)	832		-	-	-	-	-	-	-

4. Свед. о возвратах расходов и выплат обеспечений прошлых лет

Наименование показателя	Код строки	Код аналитики	Произведено возвратов				Итого
			через лицевые счета	через банковские счета	через кассу учреждения	некассовыми операциями	
1	2	3	4	5	6	7	8
Возвращено расходов и обеспечений прошлых лет, всего	900		-	-	-	-	-
из них по кодам аналитики:			-	-	-	-	-

Руководитель  Ю.Н. Зубарев
(подпись) (расшифровка подписи)

Руководитель финансово-экономической службы  С.В. Ковина
(подпись) (расшифровка подписи)

Главный бухгалтер  Н.В. Мокрушина
(подпись) (расшифровка подписи)

Централизованная бухгалтерия _____
(наименование, ОГРН, ИНН, КПП, местонахождение)

Руководитель (уполномоченное лицо) _____
(должность) (подпись) (расшифровка подписи)

Исполнитель зам.гл. бухгалтера (должность)  О.О. Ширяева (подпись) _____ О.О. Ширяева (расшифровка подписи) _____ (342) 217-06-70 (телефон, e-mail)

20 января 2016 г.

**ОТЧЕТ
ОБ ИСПОЛНЕНИИ УЧРЕЖДЕНИЕМ ПЛАНА ЕГО ФИНАНСОВО-ХОЗЯЙСТВЕННОЙ ДЕЯТЕЛЬНОСТИ**

на «01» января 2016 г.

Учреждение
Обособленное подразделение
Учредитель
Наименование органа, осуществляющего полномочия учредителя
Вид финансового обеспечения (деятельности)
Периодичность: квартальная, годовая
Единица измерения: руб.

ФГБОУ ВО Пермская ГСХА

Министерство сельского хозяйства Российской Федерации
Субсидии на иные цели

Форма по ОКУД	КОДЫ 0503737
Дата по ОКПО	01.01.2016
	00493445
по ОКТМО	
по ОКПО	
Глава по БК	082
по ОКЕИ	383

1. Доходы учреждения

Наименование показателя	Код строки	Код аналитики	Утверждено плановых назначений	Исполнено плановых назначений					Не исполнено плановых назначений
				через лицевые счета	через банковские счета	через кассу учреждения	некассовыми операциями	итого	
1	2	3	4	5	6	7	8	9	10
Доходы — всего	010		76 879 882,75	76 879 882,75	-	-	-	76 879 882,75	-
<i>Доходы от собственности</i>	030	120	-	-	-	-	-	-	-
из них:									
от аренды активов	031	120	-	-	-	-	-	-	-
<i>Доходы от оказания платных услуг (работ)</i>	040	130	-	-	-	-	-	-	-
<i>Доходы от штрафов, пеней, иных сумм принудительного изъятия</i>	050	140	-	-	-	-	-	-	-
<i>Безвозмездные поступления от бюджетов</i>	060	150	-	-	-	-	-	-	-
в том числе:									
поступления от наднациональных организаций и правительств иностранных государств	062	152	-	-	-	-	-	-	-
поступления от международных финансовых организаций	063	153	-	-	-	-	-	-	-
<i>Доходы от операций с активами</i>	090	x	-	-	-	-	-	-	-
в том числе:									
от выбытий основных средств	092	410	-	-	-	-	-	-	-
от выбытий нематериальных активов	093	420	-	-	-	-	-	-	-
от выбытий произведенных активов	094	430	-	-	-	-	-	-	-
от выбытий материальных запасов	095	440	-	-	-	-	-	-	-
от выбытий ценных бумаг, кроме акций	096	620	-	-	-	-	-	-	-
от выбытий акций	097	630	-	-	-	-	-	-	-
от выбытий иных финансовых активов	098	650	-	-	-	-	-	-	-
<i>Прочие доходы</i>	100	180	76 879 882,75	76 879 882,75	-	-	-	76 879 882,75	-
в том числе:									
субсидии	101	180	76 879 882,75	76 879 882,75	-	-	-	76 879 882,75	-
субсидии на осуществление капитальных вложений	102	180	-	-	-	-	-	-	-
иные трансферты	103	180	-	-	-	-	-	-	-
иные прочие доходы	104	180	-	-	-	-	-	-	-

2. Расходы учреждения

Наименование показателя	Код строки	Код аналитики	Утверждено плановых назначений	Исполнено плановых назначений					Не исполнено плановых назначений
				через лицевые счета	через банковские счета	через кассу учреждения	некассовыми операциями	итого	
1	2	3	4	5	6	7	8	9	10
Расходы — всего	200	х	76 879 882,75	75 444 359,12	-	1 435 523,63	-	76 879 882,75	-
в том числе:									
<i>Оплата труда и начисления на выплаты по оплате труда</i>	160	210	-	-	-	-	-	-	-
в том числе:									
заработная плата	161	211	-	-	-	-	-	-	-
прочие выплаты	162	212	-	-	-	-	-	-	-
начисления на выплаты по оплате труда	163	213	-	-	-	-	-	-	-
<i>Приобретение работ, услуг</i>	170	220	-	-	-	-	-	-	-
в том числе:									
услуги связи	171	221	-	-	-	-	-	-	-
транспортные услуги	172	222	-	-	-	-	-	-	-
коммунальные услуги	173	223	-	-	-	-	-	-	-
арендная плата за пользование имуществом	174	224	-	-	-	-	-	-	-
работы, услуги по содержанию имущества	175	225	-	-	-	-	-	-	-
прочие работы, услуги	176	226	-	-	-	-	-	-	-
<i>Обслуживание долговых обязательств</i>	190	230	-	-	-	-	-	-	-
в том числе:									
обслуживание долговых обязательств перед резидентами	191	231	-	-	-	-	-	-	-
обслуживание долговых обязательств перед нерезидентами	192	232	-	-	-	-	-	-	-
<i>Безвозмездные перечисления организациям</i>	210	240	-	-	-	-	-	-	-
в том числе:									
безвозмездные перечисления государственным и муниципальным организациям	211	241	-	-	-	-	-	-	-
безвозмездные перечисления организациям, за исключением государственных и муниципальных организаций	212	242	-	-	-	-	-	-	-

Наименование показателя	Код строки	Код аналитики	Утверждено плановых назначений	Исполнено плановых назначений					Не исполнено плановых назначений
				через лицевые счета	через банковские счета	через кассу учреждения	некассовыми операциями	итого	
1	2	3	4	5	6	7	8	9	10
<i>Безвозмездные перечисления бюджетам</i>	230	250	-	-	-	-	-	-	-
в том числе:									
перечисления наднациональным организациям и правительствам иностранных государств	232	252	-	-	-	-	-	-	-
перечисления международным организациям	233	253	-	-	-	-	-	-	-
<i>Социальное обеспечение</i>	240	260	-	-	-	-	-	-	-
в том числе:									
пособия по социальной помощи населению	242	262	-	-	-	-	-	-	-
пенсии, пособия, выплачиваемые организациями сектора государственного управления	243	263	-	-	-	-	-	-	-
<i>Прочие расходы</i>	250	290	76 879 882,75	75 444 359,12	-	1 435 523,63	-	76 879 882,75	-
<i>Расходы по приобретению нефинансовых активов</i>	260	300	-	-	-	-	-	-	-
в том числе:									
основных средств	261	310	-	-	-	-	-	-	-
нематериальных активов	262	320	-	-	-	-	-	-	-
непроизведенных активов	263	330	-	-	-	-	-	-	-
материальных запасов	264	340	-	-	-	-	-	-	-
<i>Расходы по приобретению финансовых активов</i>	270	500	-	-	-	-	-	-	-
в том числе:									
ценных бумаг, кроме акций	271	520	-	-	-	-	-	-	-
акций и иных форм участия в капитале	272	530	-	-	-	-	-	-	-
иных финансовых активов	273	550	-	-	-	-	-	-	-
Возвраты расходов и выплат обеспечений прошлых лет (стр. 300 (гр.5-9) = стр.900 (гр.4-8))	300								
Результат исполнения (дефицит / профицит)	450	x	-	1 435 523,63	-	-1 435 523,63	-	-	x


3. Источники финансирования дефицита средств учреждения

Наименование показателя	Код строки	Код аналитики	Утверждено плановых назначений	Исполнено плановых назначений					Не исполнено плановых назначений
				через лицевые счета	через банковские счета	через кассу учреждения	некассовыми операциями	итого	
1	2	3	4	5	6	7	8	9	10
Источники финансирования дефицита средств — всего (стр. 520 + стр. 620 + стр. 700 + стр. 730 + стр. 820 + стр. 830)	500		-	-1 435 523,63	-	1 435 523,63	-	-	-
в том числе:									
Внутренние источники	520		-	-	-	-	-	-	-
из них:									
курсовая разница	521	171	-	-	-	-	-	-	-
поступления от погашения займов (ссуд)	525	640	-	-	-	-	-	-	-
выплаты по предоставлению займов (ссуд)	526	540	-	-	-	-	-	-	-
поступления заимствований от резидентов	527	710	-	-	-	-	-	-	-
погашение заимствований от резидентов	528	810	-	-	-	-	-	-	-
Внешние источники	620		-	-	-	-	-	-	-
из них:									
курсовая разница	621	171	-	-	-	-	-	-	-
поступления заимствований от резидентов	625	720	-	-	-	-	-	-	-
погашение заимствований от нерезидентов	626	820	-	-	-	-	-	-	-
Изменение остатков средств	700	x	-	-	-	-	-	-	-
увеличение остатков средств, всего	710	510	-	-77 460 715,42	-2 225 395,83	-1 830 459,73	-	-81 516 570,98	x
уменьшение остатков средств, всего	720	610	-	77 460 715,42	2 225 395,83	1 830 459,73	-	81 516 570,98	x
Изменение остатков по внутренним оборотам средств учреждения	730	x	-	-1 435 523,63	-	1 435 523,63	-	-	-
в том числе:									
увеличение остатков средств учреждения	731	510	-	394 936,10	2 225 395,83	1 830 459,73	-	4 450 791,66	x
уменьшение остатков средств учреждения	732	610	-	-1 830 459,73	-2 225 395,83	-394 936,10	-	-4 450 791,66	x

Наименование показателя	Код строки	Код аналитики	Утверждено по плановым назначениям	Исполнено плановых назначений					Не исполнено плановых назначений
				через лицевые счета	через банковские счета	через кассу учреждения	некассовыми операциями	итого	
1	2	3	4	5	6	7	8	9	10
<i>Изменение остатков по внутренним расчетам</i>	820	x	-	-	-	-	-	-	-
в том числе:									
увеличение остатков по внутренним расчетам (Кт 0 304 04 510)	821		-	-	-	-	-	-	-
уменьшение остатков по внутренним расчетам (Дт 0 304 04 610)	822		-	-	-	-	-	-	-
<i>Изменение остатков расчетов по внутренним привлечением средств</i>	830	x	-	-	-	-	-	-	-
в том числе:									
увеличение расчетов по внутреннему привлечению остатков средств (Кт 0 304 06 000)	831		-	-	-	-	-	-	-
уменьшение расчетов по внутреннему привлечению остатков средств (Дт 0 304 06 000)	832		-	-	-	-	-	-	-

4. Сведения о возвратах расходов и выплат обеспечений прошлых лет

Наименование показателя	Код строки	Код аналитики	Произведено возвратов				Итого
			через лицевые счета	через банковские счета	через кассу учреждения	некассовыми операциями	
1	2	3	4	5	6	7	8
Возвращено расходов и обеспечений прошлых лет, всего	900		-	-	-	-	-
из них по кодам аналитики:			-	-	-	-	-

Руководитель  Ю.Н. Зубарев
(подпись) (расшифровка подписи)

Руководитель финансово-экономической службы  С.В. Ковина
(подпись) (расшифровка подписи)

Главный бухгалтер  Н.В. Мокрушина
(подпись) (расшифровка подписи)

Централизованная бухгалтерия _____
(наименование, ОГРН, ИНН, КПП, местонахождение)

Руководитель (уполномоченное лицо) _____
(должность) (подпись) (расшифровка подписи)

Исполнитель зам.гл. бухгалтера  О.О. Ширяева (342) 217-06-70
(должность) (подпись) (расшифровка подписи) (телефон, e-mail)

20 января 2016 г.