







А К Т И В	Код стро-ки	На начало года					На конец отчетного периода				
		Деятельность с целевыми средствами	Деятельность по государственному заданию	Приносящая доход деятельность	итого	Деятельность с целевыми средствами	Деятельность по государственному заданию	Приносящая доход деятельность	итого		
1	2	3	4	5	6	7	8	9	10		
Расчеты по доходам (0205000000)	230	-	-	22 933 508,32	22 933 508,32	-	-	13 383 827,28	13 383 827,28		
Расчеты по выданным авансам (0206000000)	260	-	-	68 495,21	68 495,21	-	-	60 799,98	60 799,98		
Расчеты по кредитам, займам (судам) (0207000000)	290	-	-	-	-	-	-	-	-		
в том числе:											
по представленным кредитам, займам (судам) (0207100000)	291	-	-	-	-	-	-	-	-		
в рамках целевых иностранных кредитов (заимствований) (0207200000)	292	-	-	-	-	-	-	-	-		
Расчеты с подотчетными лицами (0208000000)	310	-	-	-	-	-	-	-	-		
Расчеты по ущербу и иным доходам (0209000000)	320	-	-	429 256,16	429 256,16	-	-	113 649,87	113 649,87		
Прочие расчеты с дебиторами (0210000000)	330	-	-	-9 121 074,45	-6 077 398 269,98	-	-2 386 901 778,84	-8 190 711,43	-2 395 092 490,27		
из них:											
расчеты по налоговым вычетам по НДС (0210100000)	331	-	-	-	-	-	-	-	-		
расчеты с финансовым органом по налоговым денежным средствам (0210030000)	333	-	-	-	-	-	-	-	-		
расчеты с прочими дебиторами (0210050000)	335	-	-	449 858,33	449 858,33	-	-	449 858,33	449 858,33		
расчеты с учредителем (0210060000)*	336	x	-6 226 530 702,57	-37 346 518,17	-6 283 877 220,74	x	-2 547 846 920,06	-37 306 805,55	-2 585 153 725,61		
амортизация ОЦИ*	337	x	158 253 507,04	27 775 685,39	186 029 092,43	x	160 945 141,22	28 666 235,79	189 611 377,01		
остаточная стоимость ОЦИ (стр. 336+стр.337)	338	x	-6 068 277 195,53	-9 570 932,78	-6 077 848 128,31	x	-2 386 901 778,84	-8 640 569,76	-2 395 542 348,60		
Вложения в финансовые активы (0215000000)	370	-	-	-	-	-	-	-	-		
в том числе:											
ценные бумаги, кроме акций (0215200000)	371	-	-	-	-	-	-	-	-		
акции и иные формы участия в капитале (0215300000)	372	-	-	-	-	-	-	-	-		
иные финансовые активы (0215500000)	373	-	-	-	-	-	-	-	-		
Расчеты по платежам в бюджеты (0303000000)	380	-	-	170 793,26	213 419,32	-	1 070 366,99	510 057,70	1 580 424,69		
<b>Итого по разделу II</b>											
(стр.170 + стр.210 + стр.230 + стр.260 + стр.290 + стр.310 + стр.320 + стр.330 + стр.370 + стр.380)	400	-	-6 068 106 402,27	43 053 627,00	-6 025 052 775,27	7 930 200,00	-2 382 202 611,85	25 334 620,29	-2 328 937 791,56		
<b>БАЛАНС</b>											
(стр.150 + стр.400)	410	75 488,29	19 781 116,19	76 040 736,52	95 897 341,00	8 005 688,29	43 681 899,76	54 568 496,28	106 256 084,33		



П А С С И В	Код стро-ки	На начало года					На конец отчетного периода				
		Деятельность с целевыми средствами	Деятельность по государственному заданию	Принносящая доход деятельность	Итого	Деятельность с целевыми средствами	Деятельность по государственному заданию	Принносящая доход деятельность	Итого		
1	2	3	4	5	6	7	8	9	10		
Прочие расчеты с кредиторами (030400000)	530	-	-	350 870,58	350 870,58	-	-	325 452,57	325 452,57		
из них:											
расчеты по средствам, полученным во временное распоряжение (030401000)	531	x	x	346 705,58	346 705,58	x	x	320 694,14	320 694,14		
расчеты с дебитентами (030402000)	532	-	-	4 165,00	4 165,00	-	-	4 768,43	4 768,43		
расчеты по удержаниям из выплат по оплате труда (030403000)	533	-	-	-	-	-	-	-	-		
внутриведомственные расчеты (030404000)	534	-	-	-	-	-	-	-	-		
расчеты с прочими кредиторами (030406000)	536	-	-	-	-	-	-	-	-		
Расчеты с подотчетными лицами (020800000)	570	-	-	-	-	-	-	-	-		
Расчеты по доходам (020500000)	580	-	-	17 330 595,31	17 330 595,31	7 930 200,00	-	13 919 802,30	21 850 002,30		
Расчеты по ущербу и иным доходам (020900000)	590	-	-	-	-	-	-	-	-		
<b>Итого по разделу III</b> (стр.470+ стр.490 + стр. 510 + стр.530 + стр. 570 + стр. 580 + стр. 590)	600	-	-	18 610 932,35	18 610 932,35	7 930 200,00	-	15 153 602,74	23 083 802,74		
<b>IV. Финансовый результат</b> Финансовый результат экономического субъекта (040100000) (стр. 623+ стр. 623* + стр. 624 + стр. 625 + стр. 626)	620	75 488,29	19 781 116,19	57 429 804,17	77 286 408,65	75 488,29	43 681 899,76	39 414 893,54	83 172 281,59		
из них:											
финансовый результат прошлых отчетных периодов (040130000)	623	75 488,29	-169 622 890,44	-22 244 302,53	-191 791 704,68	75 488,29	-145 565 959,15	-33 135 162,60	-178 625 633,46		
финансовый результат по начисленной амортизации ОЦИ	623*	x	158 253 507,04	27 775 585,39	186 029 092,43	x	160 945 141,22	28 666 235,79	189 611 377,01		
доходы будущих периодов (040140000)	624	-	-	23 185 577,17	23 185 577,17	-	-	19 388 620,72	19 388 620,72		
расходы будущих периодов (040150000)	625	-	-96 000,09	-339 601,09	-435 601,18	-	-289 956,23	-610 858,47	-900 814,70		
резервы предстоящих расходов (040160000)	626	-	31 246 499,68	29 052 545,23	60 299 044,91	-	28 592 673,92	25 106 058,10	53 698 732,02		
<b>БАЛАНС</b> (стр. 600 + стр. 620)	900	75 488,29	19 781 116,19	76 040 736,52	95 897 341,00	8 005 688,29	43 681 899,76	54 568 496,28	106 256 084,33		

\* -> Данные по этим строкам в валюту баланса не входят.



1	2	3	4	5	6	7	8	9	10	11
04	Задолженность неплатежеспособных дебиторов, всего	040	-	-23 576,30	4 588 643,63	4 565 067,33	-	41 347,16	8 023 071,86	8 064 419,02
	в том числе:	041	-	-23 576,30	4 588 643,63	4 565 067,33	-	41 347,16	8 023 071,86	8 064 419,02
		042	-	-	-	-	-	-	-	-
		043	-	-	-	-	-	-	-	-
		044	-	-	-	-	-	-	-	-
		045	-	-	-	-	-	-	-	-
		046	-	-	-	-	-	-	-	-
		047	-	-	-	-	-	-	-	-
		048	-	-	-	-	-	-	-	-
		049	-	-	-	-	-	-	-	-
05	Материальные ценности, оплаченные по централизованному снабжению, всего	050	-	-	-	-	-	-	-	-
	в том числе:	051	-	-	-	-	-	-	-	-
	основные средства	051	-	-	-	-	-	-	-	-
	из них:	052	-	-	-	-	-	-	-	-
	особо ценное движимое имущество	052	-	-	-	-	-	-	-	-
	материальные запасы	054	-	-	-	-	-	-	-	-
	из них:	055	-	-	-	-	-	-	-	-
	особо ценное движимое имущество	055	-	-	-	-	-	-	-	-
		056	-	-	-	-	-	-	-	-
		057	-	-	-	-	-	-	-	-
		058	-	-	-	-	-	-	-	-
		059	-	-	-	-	-	-	-	-
06	Задолженность учащихся и студентов за невозвращенные материальные ценности	060	-	-	-	-	-	-	-	-
07	Награды, призы, кубки и ценные подарки, сувениры, всего	070	-	3 090,00	2 178 182,15	2 181 272,15	-	360 470,00	1 841 428,28	2 201 898,28
	в том числе:	071	-	-	-	-	-	-	55,00	55,00
	в условной оценке	072	-	3 090,00	2 178 182,15	2 181 272,15	-	360 470,00	1 841 373,28	2 201 843,28
08	Путевки неоплаченные	080	-	-	-	-	-	-	-	-
09	Запасные части к транспортным средствам, выданные взамен изношенных	090	-	-	791 230,57	791 230,57	-	-	578 054,00	578 054,00



1	2	3	4	5	6	7	8	9	10	11
10	Обеспечение исполнения обязательств, всего	100	-	-	965 818,38	965 818,38	-	-	-	-
	в том числе:									
	задаток	101	-	-	-	-	-	-	-	-
	залог	102	-	-	-	-	-	-	-	-
	банковская гарантия	103	-	-	965 818,38	965 818,38	-	-	-	-
	поручительство	104	-	-	-	-	-	-	-	-
	иное обеспечение	105	-	-	-	-	-	-	-	-
12	Спецоборудование для выполнения научно-исследовательских работ по договорам с заказчиками, всего	120	-	-	-	-	-	-	-	-
	в том числе:									
		121	-	-	-	-	-	-	-	-
		122	-	-	-	-	-	-	-	-
13	Экспериментальные устройства	130	-	-	-	-	-	-	-	-
15	Расчетные документы, не оплаченные в срок из-за отсутствия средств на счете государственного (муниципального) учреждения	150	-	-	-	-	-	-	-	-
16	Переплата пенсий и пособий вследствие неправомерного применения законодательства пенсиях и пособиях, счетных ошибок	160	-	-	-	-	-	-	-	-
17	Поступления денежных средств, всего	170	x	x	x	x	101 074 318,32	344 343 793,98	168 827 923,07	614 246 035,37
	в том числе:									
	доходы	171	x	x	x	x	105 495 600,00	347 943 800,00	161 692 534,87	615 131 934,87
	расходы	172	x	x	x	x	-	-	0,20	0,20
	источники финансирования дефицита	173	x	x	x	x	-4 421 281,68	-3 600 006,02	7 135 388,00	-885 899,70
18	Выбытия денежных средств, всего	180	x	x	x	x	97 565 400,00	324 315 000,00	171 961 057,26	593 841 457,26
	в том числе:									
	доходы	181	-	-	-	-	-	-	-	-
	расходы	182	x	x	x	x	97 565 400,00	324 315 000,00	170 716 559,18	592 596 959,18
	источники финансирования дефицита	183	x	x	x	x	-	-	1 244 498,08	1 244 498,08









1	2	3	4	5	6	7	8	9	10	11	
26	Имущество, переданное в безвозмездное пользование из них: основные средства из них: недвижимое имущество особо ценное движимое имущество нематериальные активы из них: особо ценное движимое имущество материальные запасы из них: особо ценное движимое имущество непроизведенные активы	260 261 262 263 264 265 266 267 268 269	- - - - - - - - - -	- - - - - - - - - -	10 675,00 - - - 10 675,00 - - - - -	10 675,00 - - - 10 675,00 - - - - -	- - - - - - - - - -	- 2,00 - - - - - - - -	10 675,00 - - - 10 675,00 - - - - -	10 677,00 2,00 - - 10 675,00 - - - - -	
27	Материальные ценности, выданные в личное пользование работникам (сотрудникам)	270	-	109 476,00	285 116,39	552 070,93	946 663,32	109 476,00	352 623,73	511 911,71	974 011,44
30	Расчеты по исполнению денежных обязательств через третьих лиц	280	-	-	-	-	-	-	-	-	-
31	Акции по номинальной стоимости	290	-	-	-	-	-	-	-	-	-
40	Активы в управляющих компаниях	300	-	-	-	-	-	-	-	-	-

Руководитель  (подпись) Ю. Н. Зубарев (расшифровка подписи) Главный бухгалтер  (подпись) Н. В. Мокрушина (расшифровка подписи)

Централизованная бухгалтерия (наименование, ОГРН, ИНН, КПП, местонахождение)

Руководитель (уполномоченное лицо)  (подпись)  (подпись)  (подпись)  (подпись) (расшифровка подписи)

Исполнитель  (должность)  (подпись)  (расшифровка подписи)  (подпись)  (расшифровка подписи)

22 января 2018 г.

**ОТЧЕТ О ФИНАНСОВЫХ РЕЗУЛЬТАТАХ ДЕЯТЕЛЬНОСТИ УЧРЕЖДЕНИЯ**

Учреждение ФГБОУ ВО Пермский ГАТУ  
 Обособленное подразделение \_\_\_\_\_  
 Учредитель \_\_\_\_\_  
 Наименование органа, осуществляющего полномочия учредителя Министерство сельского хозяйства Российской Федерации  
 Периодичность: годовая  
 Единица измерения: руб.

на «01» января 2018 г.

Форма по ОКУД \_\_\_\_\_  
 Дата 01.01.2018  
 по ОКПО 00493445  
 ИНН 5902290794  
 по ОКТМО \_\_\_\_\_  
 по ОКПО 00493445  
 Глава по БК \_\_\_\_\_  
 по ОКЕИ 082  
383

КОДЫ
0503721
01.01.2018
00493445
5902290794
00493445
082
383


Наименование показателя	Код строки	Код ана-литики	Деятельность с целевыми средствами	Деятельность по государственному заданию	Приносящая доход деятельность	Итого
1	2	3	4	5	6	7
<b>Доходы</b> (стр.030 + стр.040 + стр.050 + стр.060 + стр.090 + стр.100 + стр.110)	010	100	97 565 400,00	347 561 080,28	155 513 343,26	600 639 823,54
Доходы от собственности	030	120	-	-	653 672,47	653 672,47
Доходы от оказания платных услуг (работ)	040	130	-	347 943 800,00	160 949 100,77	508 892 900,77
Доходы от штрафов, пени, иных сумм принудительного изъятия	050	140	-	-	216 894,29	216 894,29
Безвозмездные поступления от бюджетов	060	150	-	-	-	-
в том числе:						
поступления от наднациональных организаций и правительств иностранных государств	062	152	-	-	-	-
поступления от международных финансовых организаций	063	153	-	-	-	-
Доходы от операций с активами	090	170	-	3 677 958 334,78	-3 071 165,97	3 674 887 168,81
в том числе:						
доходы от переоценки активов	091	171	-	-	-	-
доходы от реализации активов	092	172	-	3 677 958 334,78	228 223,29	3 678 186 558,07
из них:						
доходы от реализации нефинансовых активов	093	172	-	3 677 958 334,78	228 223,29	3 678 186 558,07
доходы от реализации финансовых активов	096	172	-	-	-	-
чрезвычайные доходы от операций с активами	099	173	-	-	-3 299 389,26	-3 299 389,26
Прочие доходы	100	180	97 565 400,00	-3 678 341 054,50	561 798,15	-3 580 213 856,35
в том числе:						
субсидии	101	180	97 565 400,00	-	-	97 565 400,00
субсидии на осуществление капитальных вложений	102	180	-	-	-	-
иные трансферты	103	180	-	-	-	-
иные прочие доходы	104	180	-	-3 678 341 054,50	561 798,15	-3 677 779 256,35
Доходы будущих периодов	110	100	-	-	-3 796 956,45	-3 796 956,45

Наименование показателя	Код строки	Код ана- литики	Деятельность с целевыми средствами	Деятельность по государственному заданию	Приносящая доход деятельность	Итого
1	2	3	4	5	6	7
<b>Расходы</b> (стр. 160 + стр. 170 + стр. 190 + стр.210 + стр. 230 + стр. 240 + стр. 250 + стр. 260 + стр. 290)	150	200	97 565 400,00	323 698 105,13	170 472 417,16	591 735 922,29
Оплата труда и начисления на выплаты по оплате труда	160	210	-	183 300 583,60	132 874 995,67	316 175 579,27
в том числе:						
заработная плата	161	211	-	142 644 970,66	103 099 842,41	245 744 813,07
прочие выплаты	162	212	-	66 140,33	580 841,16	646 981,49
начисления на выплаты по оплате труда	163	213	-	40 589 472,61	29 194 312,10	69 783 784,71
Приобретение работ, услуг	170	220	-	73 493 731,09	21 583 977,55	95 077 708,64
в том числе:						
услуги связи	171	221	-	1 157 718,54	906 629,25	2 064 347,79
транспортные услуги	172	222	-	64 758,00	340 853,20	405 611,20
коммунальные услуги	173	223	-	29 187 916,21	1 144 419,26	30 332 335,47
арендная плата за пользование имуществом	174	224	-	424 500,00	339 500,00	764 000,00
работы, услуги по содержанию имущества	175	225	-	23 615 356,83	2 423 795,76	26 039 152,59
прочие работы, услуги	176	226	-	19 043 481,51	16 428 780,08	35 472 261,59
Обслуживание долговых обязательств	190	230	-	-	-	-
в том числе:						
обслуживание долговых обязательств перед резидентами	191	231	-	-	-	-
обслуживание долговых обязательств перед нерезидентами	192	232	-	-	-	-
Безвозмездные перечисления организациям	210	240	-	760 508,01	-	760 508,01
в том числе:						
безвозмездные перечисления государственным и муниципальным организациям	211	241	-	760 508,01	-	760 508,01
безвозмездные перечисления организациям, за исключением государственных и муниципальных организаций	212	242	-	-	-	-
Безвозмездные перечисления бюджетам	230	250	-	-	-	-
в том числе:						
перечисления наднациональным организациям и правительствам иностранных государств	232	252	-	-	-	-
перечисления международным организациям	233	253	-	-	-	-
Социальное обеспечение	240	260	-	-	703 732,02	703 732,02
в том числе:						
пособия по социальной помощи населению	242	262	-	-	703 732,02	703 732,02
пенсии, пособия, выплачиваемые организациями сектора государственного управления	243	263	-	-	-	-
Прочие расходы	250	290	97 565 400,00	52 878 393,94	4 315 789,69	154 759 583,63
Расходы по операциям с активами	260	270	-	13 070 932,35	10 722 664,85	23 793 597,20
в том числе:						
амортизация основных средств и нематериальных активов	261	271	-	10 035 722,34	4 321 688,86	14 357 411,20
расходование материальных запасов	264	272	-	3 035 210,01	6 400 975,99	9 436 186,00
чрезвычайные расходы по операциям с активами	269	273	-	-	-	-
Расходы будущих периодов	290		-	193 956,14	271 257,38	465 213,52

Наименование показателя	Код строки	Код ана- литики	Деятельность с целевыми средствами	Деятельность по государственному заданию	Приносящая доход деятельность	Итого
1	2	3	4	5	6	7
<b>Чистый операционный результат</b> (стр. 301 – стр. 302 + стр. 303); (стр. 310 + стр. 380)	300		-	21 209 149,39	-18 905 561,03	2 303 588,36
Операционный результат до налогообложения (стр. 010 – стр. 150)	301		-	23 862 975,15	-14 959 073,90	8 903 901,25
Налог на прибыль	302		-	-	-	-
Резервы предстоящих расходов	303		-	-2 653 825,76	-3 946 487,13	-6 600 312,89
<b>Операции с нефинансовыми активами</b> (стр. 320 + стр. 330 + стр. 350 + стр. 360+ стр. 370)	310		-	-3 682 003 006,85	-3 753 233,53	-3 685 756 240,38
Чистое поступление основных средств	320		-	-4 677 761,78	-2 387 377,35	-7 065 139,13
в том числе:						
увеличение стоимости основных средств	321	310	-	7 453 436,30	1 974 782,55	9 428 218,85
уменьшение стоимости основных средств	322	410	-	12 131 198,08	4 362 159,90	16 493 357,98
Чистое поступление нематериальных активов	330		-	-	-	-
в том числе:						
увеличение стоимости нематериальных активов	331	320	-	-	-	-
уменьшение стоимости нематериальных активов	332	420	-	-	-	-
Чистое поступление произведенных активов	350		-	-3 678 341 218,26	-	-3 678 341 218,26
в том числе:						
увеличение стоимости произведенных активов	351	330	-	-3 678 341 218,26	-	-3 678 341 218,26
уменьшение стоимости произведенных активов	352	430	-	-	-	-
Чистое поступление материальных запасов	360		-	1 015 973,19	-1 365 856,18	-349 882,99
в том числе:						
увеличение стоимости материальных запасов	361	340	-	4 055 031,20	7 121 473,32	11 176 504,52
уменьшение стоимости материальных запасов	362	440	-	3 039 058,01	8 487 329,50	11 526 387,51
Чистое изменение затрат на изготовление готовой продукции (работ, услуг)	370		-	-	-	-
в том числе:						
увеличение затрат	371	x	-	455 182 666,00	388 459 995,95	843 642 661,95
уменьшение затрат	372	x	-	455 182 666,00	388 459 995,95	843 642 661,95
<b>Операции с финансовыми активами и обязательствами</b> (стр. 390 – стр. 510)	380		-	3 703 212 156,24	-15 152 327,50	3 688 059 828,74
<b>Операции с финансовыми активами</b> (стр. 410 + стр. 420 + стр. 440 + стр. 460 + стр. 470 + стр. 480)	390		-	3 702 312 582,51	-15 495 502,48	3 686 817 080,03
Чистое поступление средств учреждений	410		7 930 200,00	23 628 800,00	-9 073 025,55	22 485 974,45
в том числе:						
поступление средств	411	510	111 262 087,81	364 370 394,55	230 220 825,93	705 853 308,29
выбытие средств	412	610	103 331 887,81	340 741 594,55	239 293 851,48	683 367 333,84
Чистое поступление ценных бумаг, кроме акций	420		-	-	-	-
в том числе:						
увеличение стоимости ценных бумаг, кроме акций	421	520	-	-	-	-
уменьшение стоимости ценных бумаг, кроме акций	422	620	-	-	-	-
Чистое поступление акций и иных форм участия в капитале	440		-	-	-	-
в том числе:						
увеличение стоимости акций и иных форм участия в капитале	441	530	-	-	-	-
уменьшение стоимости акций и иных форм участия в капитале	442	630	-	-	-	-
Чистое предоставление займов (ссуд)	460		-	-	-	-
в том числе:						
увеличение задолженности по предоставленным займам (ссудам)	461	540	-	-	-	-
уменьшение задолженности по предоставленным займам (ссудам)	462	640	-	-	-	-
Чистое поступление иных финансовых активов	470		-	-	-	-
в том числе:						
увеличение стоимости иных финансовых активов	471	550	-	-	-	-
уменьшение стоимости иных финансовых активов	472	650	-	-	-	-
Чистое увеличение дебиторской задолженности	480		-7 930 200,00	3 678 683 782,51	-6 422 476,93	3 664 331 105,58
в том числе:						
увеличение дебиторской задолженности	481	560	97 565 400,00	7 594 738,30	219 392 792,02	324 552 930,32
уменьшение дебиторской задолженности	482	660	105 495 600,00	-3 671 089 044,21	225 815 268,95	-3 339 778 175,26




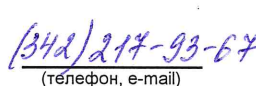
Наименование показателя	Код строки	Код ана- литики	Деятельность с целевыми средствами	Деятельность по государственному заданию	Приносящая доход деятельность	Итого
1	2	3	4	5	6	7
<b>Операции с обязательствами</b> (стр. 520 + стр. 530 + стр. 540)	510		-	-899 573,73	-343 174,98	-1 242 748,71
Чистое увеличение задолженности по привлечениям перед резидентами	520		-	-	-	-
в том числе:						
увеличение задолженности по привлечениям перед резидентами	521	710	-	-	-	-
уменьшение задолженности по привлечениям перед резидентами	522	810	-	-	-	-
Чистое увеличение задолженности по привлечениям перед нерезидентами	530		-	-	-	-
в том числе:						
увеличение задолженности по привлечениям перед нерезидентами	531	720	-	-	-	-
уменьшение задолженности по привлечениям перед нерезидентами	532	820	-	-	-	-
Чистое увеличение прочей кредиторской задолженности	540		-	-899 573,73	-343 174,98	-1 242 748,71
в том числе:						
увеличение прочей кредиторской задолженности	541	730	100 973 852,94	360 322 263,70	203 428 408,17	664 724 524,81
уменьшение прочей кредиторской задолженности	542	830	100 973 852,94	361 221 837,43	203 771 583,15	665 967 273,52

Руководитель  Ю.Н. Зубарев  
(подпись) (расшифровка подписи)

Главный бухгалтер  Н.В. Мокрушина  
(подпись) (расшифровка подписи)

Централизованная бухгалтерия \_\_\_\_\_  
(наименование, ОГРН, ИНН, КПП, местонахождение)

Руководитель \_\_\_\_\_  
(уполномоченное лицо) (должность) (подпись) (расшифровка подписи)

Исполнитель      
(должность) (подпись) (расшифровка подписи) (телефон, e-mail)

18 января 2018 г.



**ОТЧЕТ  
ОБ ИСПОЛНЕНИИ УЧРЕЖДЕНИЕМ ПЛАНА ЕГО ФИНАНСОВО-ХОЗЯЙСТВЕННОЙ ДЕЯТЕЛЬНОСТИ**

на «01» января 2018 г.

Форма по ОКУД

Дата 01.01.2018

по ОКПО 00493445

по ОКТМО 00493445

по ОКПО 082

Глава по БК

по ОКЕИ 383

Учреждение  
Обособленное подразделение  
Учредитель  
Наименование органа, осуществляющего полномочия Учредителя  
Вид финансового обеспечения (деятельности)  
Периодичность: квартальная, годовая  
Единица измерения: руб.

ФГБОУ ВО Пермский ГАТУ  
Министерство сельского хозяйства Российской Федерации  
Принносящая доход деятельность (собственные доходы учреждения)

**1. Доходы учреждения**

Наименование показателя	Код строки	Код аналитики	Утверждено плановых назначений	Исполнено плановых назначений					итого	Не исполнено плановых назначений
				через лицевые счета	через банковские счета	через кассу учреждения	некассовыми операциями			
1	2	3	4	5	6	7	8	9	10	
Доходы - всего	010		207 233 752,54	150 983 007,97	-	10 709 526,90	-	161 692 534,87	45 541 217,67	
Доходы от собственности		120	917 638,66	761 596,80	-	-	-	761 596,80	156 041,86	
Доходы от оказания платных услуг		130	205 110 760,53	149 017 279,31	-	10 709 526,90	-	159 726 806,21	45 383 954,32	
Суммы принудительного изъятия		140	886 450,85	886 450,85	-	-	-	886 450,85	-	
Прочие доходы		180	91 575,00	90 353,51	-	-	-	90 353,51	1 221,49	
Уменьшение стоимости материальных запасов		440	227 327,50	227 327,50	-	-	-	227 327,50	-	

2. Расходы учреждения

Наименование показателя	Код строки	Код аналитики	Утверждено плановых назначений	Исполнено плановых назначений					Итого	Не исполнено плановых назначений
				через лицевые счета	через банковские счета	через кассу учреждения	некассовыми операциями	итого		
1	2	3	4	5	6	7	8	9	10	
В том числе:										
Фонд оплаты труда и страховые взносы	200	х	235 360 494,40	162 956 750,09	-	7 759 809,09	-	170 716 559,18	64 643 935,22	
Иные выплаты персоналу, за исключением фонда оплаты труда										
Иные выплаты, за исключением фонда оплаты труда учреждений, лицам, привлечаемым согласно законодательству для выполнения отдельных полномочий		113	1 386 052,16	-	-	134 045,50	-	134 045,50	1 252 006,66	
Взносы по обязательному социальному страхованию на выплаты по оплате труда работникам и иные выплаты работникам учреждений		119	42 832 387,73	30 261 939,07	-	60 147,24	-	30 322 086,31	12 510 301,42	
Прочая закупка товаров, работ и услуг для государственных нужд		244	31 012 299,63	29 254 255,55	-	665 739,45	-	29 919 995,00	1 092 304,63	
Пособия и компенсации гражданам и иные социальные выплаты, кроме публичных нормативных обязательств		321	1 600 000,00	703 732,02	-	-	-	703 732,02	896 267,98	
Стипендии		340	2 400 000,00	1 703 223,46	-	47 490,91	-	1 750 714,37	649 285,63	
Исполнение судебных актов Российской Федерации и мировых соглашений по возмещению вреда, причиненного в результате незаконных действий (бездействия) органов государственной власти (государственных органов) либо должностных лиц этих органов, а также в результате деятельности казенных учреждений		831	36 112,00	35 862,00	-	-	-	35 862,00	250,00	
Уплата налога на имущество организаций и земельного налога		851	267 499,30	267 499,30	-	-	-	267 499,30	-	
Уплата прочих налогов, сборов		852	581 985,70	562 035,70	-	19 950,00	-	581 985,70	-	
Уплата иных платежей		853	287 898,89	287 898,89	-	-	-	287 898,89	-	
Результат исполнения (дефицит / профицит)	450	х	-28 126 741,86	-11 973 742,12	-	2 949 717,81	-	-9 024 024,31	х	

## 3. Источники финансирования дефицита средств учреждения

Наименование показателя	Код строки	Код аналитики	Утверждено плановых назначений	Исполнено плановых назначений					Итого	Не исполнено плановых назначений
				через лицевые счета	через банковские счета	через кассу учреждения	некассовыми операциями			
1	2	3	4	5	6	7	8	9	10	
Источники финансирования дефицита средств - всего (стр. 520 + стр. 590 + стр. 620 + стр. 700 + стр. 730 + стр. 820 + стр. 830) в том числе:	500		28 126 741,86	11 973 742,12	-	-2 949 717,81	-	9 024 024,31	19 102 717,55	
Внутренние источники	520		-	-	-	-	-	-	-	
из них:										
Движение денежных средств	590	X	-	0,20	-	-	-	0,20	-	
поступление денежных средств	591	510	-	0,20	-	-	-	0,20	-	
прочие										
выбытие денежных средств	592	610	-	-	-	-	-	-	-	
Внешние источники	620		-	-	-	-	-	-	-	
из них:										
Изменение остатков средств	700	X	28 126 741,86	9 024 024,11	-	-	-	9 024 024,11	19 102 717,75	
увеличение остатков средств, всего	710	510	-	-209 511 173,05	-19 468 896,79	-19 295 521,24	-	-248 275 591,08	X	
уменьшение остатков средств, всего	720	610	-	218 535 197,16	19 468 896,79	19 295 521,24	-	257 299 615,19	X	
Изменение остатков по внутренним оборотам средств учреждения в том числе:	730	X	-	2 949 717,81	-	-2 949 717,81	-	-	-	
увеличение остатков средств учреждения	731	510	-	11 216 882,30	19 468 896,79	8 252 014,49	-	38 937 793,58	X	
уменьшение остатков средств учреждения	732	610	-	-8 267 164,49	-19 468 896,79	-11 201 732,30	-	-38 937 793,58	X	
Изменение остатков по внутренним расчетам в том числе:	820	X	-	-	-	-	-	-	-	
увеличение остатков по внутренним расчетам (Кт 030404510)	821		-	-	-	-	-	-	-	
уменьшение остатков по внутренним расчетам (Дт 030404610)	822		-	-	-	-	-	-	-	

Наименование показателя	Код строки	Код аналитики	Утверждено плановых назначений	Исполнено плановых назначений					Итого	Не исполнено плановых назначений
				через лицевые счета	через банковские счета	через кассу учреждения	через кассу учредителя	некассовыми операциями		
Изменение остатков расчетов по внутренним привлеченным средствам в том числе:	830	X	4	5	6	7	8	9	10	
увеличение расчетов по внутреннему привлечению остатков средств (Кт 030406000)	831		-	11 007 919,36	-	-	-	-	-	
уменьшение расчетов по внутреннему привлечению остатков средств (Дт 030406000)	832		-	-11 007 919,36	-	-	-	-11 007 919,36	-	

4. Сведения о возвратах остатков субсидий и расходов прошлых лет

Наименование показателя	Код строки	Код аналитики	Произведено возвратов						Итого
			через лицевые счета	через банковские счета	через кассу учреждения	некассовыми операциями			
Возвращено остатков субсидий прошлых лет, всего из них по кодам аналитики:	910	3	4	5	6	7	8	-	
Возвращено расходов прошлых лет, всего	911		-	-	-	-	-	-	
Возвращено расходов прошлых лет, всего	950		-	-	-	-	-	-	
из них по кодам аналитики:	951		-	-	-	-	-	-	

**Руководитель** Ю.Н. Зубарев (подпись) (расшифровка подписи) **Руководитель финансово-экономической службы** С.В. Ковина (подпись) (расшифровка подписи)  
**Главный бухгалтер** Н.В. Макрушина (подпись) (расшифровка подписи) **Централизованная бухгалтерия** С.В. Ковина (подпись) (расшифровка подписи)

**Исполнитель** Н.В. Макрушина (подпись) (должность) **Руководитель (уполномоченное лицо)** С.В. Ковина (подпись) (должность) **Централизованная бухгалтерия** С.В. Ковина (подпись) (расшифровка подписи)  
**Исполнитель** Н.В. Макрушина (подпись) (должность) **Руководитель (уполномоченное лицо)** С.В. Ковина (подпись) (должность) **Централизованная бухгалтерия** С.В. Ковина (подпись) (расшифровка подписи)

(Наименование, ОГРН, ИНН, КПП, местонахождение)

89194909332 (телефон, e-mail)

**ОТЧЕТ  
ОБ ИСПОЛНЕНИИ УЧРЕЖДЕНИЕМ ПЛАНА ЕГО ФИНАНСОВО-ХОЗЯЙСТВЕННОЙ ДЕЯТЕЛЬНОСТИ**

на «01» января 2018 г.

Форма по ОКУД

Дата

по ОКТО

по ОКТМО

по ОКПО

Глава по БК

по ОКЕИ

КОДЫ	
0503737	
01.01.2018	
00493445	
00493445	
082	
383	

Учреждение  
Обособленное подразделение  
Учредитель  
Наименование органа, осуществляющего полномочия Учредителя  
Вид финансового обеспечения (деятельности)  
Периодичность: квартальная, годовая  
Единица измерения: руб.

ФГБОУ ВО Пермский ГАТУ  
Министерство сельского хозяйства Российской Федерации  
Субсидии на иные цели

**1. Доходы учреждения**

Наименование показателя	Код строки	Код аналитики	Утверждено плановых назначений	Исполнено плановых назначений					итого	Не исполнено плановых назначений
				через лицевые счета	через банковские счета	через кассу учреждения	некассовыми операциями			
1	2	3	4	5	6	7	8	9	10	
Доходы - всего	010		105 495 600,00	105 495 600,00	-	-	-	105 495 600,00	-	
Прочие доходы		180	105 495 600,00	105 495 600,00	-	-	-	105 495 600,00	-	

2. Расходы учреждения

Наименование показателя	Код строки	Код аналитики	Утверждено плановых назначений	Исполнено плановых назначений					Итого	Не исполнено плановых назначений
				через лицевые счета	через банковские счета	через кассу учреждения	некассовыми операциями			
1	2	3	4	5	6	7	8	9	10	
в том числе:										
Прочая закупка товаров, работ и услуг для государственных нужд	200	X	105 495 600,00	92 913 870,35	-	4 651 529,65	-	97 565 400,00	7 930 200,00	
		244	7 930 200,00	-	-	-	-	-	7 930 200,00	
Стипендии		340	97 565 400,00	92 913 870,35	-	4 651 529,65	-	97 565 400,00	-	
Результат исполнения (дефицит / профицит)	450	X	-	12 581 729,65	-	-4 651 529,65	-	7 930 200,00	X	

3. Источники финансирования дефицита средств  
Учреждения

Наименование показателя	Код строки	Код аналитики	Утверждено плановых назначений	Исполнено плановых назначений					Итого	Не исполнено плановых назначений
				через лицевые счета	через банковские счета	через кассу учреждения	некассовыми операциями			
1	2	3	4	5	6	7	8	9	10	
Источники финансирования дефицита средств - всего (стр. 520 + стр. 590 + стр. 620 + стр. 700 + стр. 730 + стр. 820 + стр. 830) в том числе:	500		-	-12 581 729,65	-	4 651 529,65	-	-7 930 200,00	7 930 200,00	
Внутренние источники из них:	520		-	-	-	-	-	-	-	
Движение денежных средств	590	X	-	-	-	-	-	-	-	
поступление денежных средств	591	510	-	-	-	-	-	-	-	
прочие			-	-	-	-	-	-	-	
выбытие денежных средств	592	610	-	-	-	-	-	-	-	
Внешние источники из них:	620		-	-	-	-	-	-	-	
Изменение остатков средств	700	X	-	-7 930 200,00	-	-	-	-7 930 200,00	-	
увеличение остатков средств,	710	510	-	-106 179 196,69	-5 504 092,89	-5 082 891,12	-	-116 766 180,70	X	
всего			-	98 248 996,69	5 504 092,89	5 082 891,12	-	108 835 980,70	X	
уменьшение остатков средств,	720	610	-	-4 651 529,65	-	4 651 529,65	-	-	-	
всего			-	426 281,62	5 504 092,89	5 077 811,27	-	11 008 185,78	X	
увеличение остатков средств учреждения	731	510	-	-5 077 811,27	-5 504 092,89	-426 281,62	-	-11 008 185,78	X	
уменьшение остатков средств учреждения	732	610	-	-	-	-	-	-	-	
Изменение остатков по внутренним расчетам в том числе:	820	X	-	-	-	-	-	-	-	
увеличение остатков по внутренним расчетам (Кт 030404510)	821		-	-	-	-	-	-	-	
уменьшение остатков по внутренним расчетам (Дт 030404610)	822		-	-	-	-	-	-	-	

Наименование показателя	Код строки	Код аналитики	Утверждено плановых назначений	Исполнено плановых назначений					Итого	Не исполнено плановых назначений
				через лицевые счета	через банковские счета	через кассу учреждения	некассовыми операциями	Итого		
Изменение остатков расчетов по внутренним привлеченным средствам в том числе:	830	х	4	5	6	7	8	9	10	
увеличение расчетов по внутреннему привлечению остатков средств (Кт 030406000)	831		-	-	-	-	-	-	-	
уменьшение расчетов по внутреннему привлечению остатков средств (Дт 030406000)	832		-	-	-	-	-	-	-	

**4. Сведения о возвратах остатков субсидий и расходов прошлых лет**

Наименование показателя	Код строки	Код аналитики	Произведено возвратов					Итого
			через лицевые счета	через банковские счета	через кассу учреждения	некассовыми операциями		
Возвращено остатков субсидий прошлых лет, всего из них по кодам аналитики:	910		-	-	-	-	-	-
Возвращено расходов прошлых лет, всего	950		-	-	-	-	-	-
из них по кодам аналитики:	951		-	-	-	-	-	-

**Руководитель** Ю.Н. Зубарев (подпись) (расшифровка подписи) **Руководитель финансово-экономической службы** С.В. Ковина (подпись) (расшифровка подписи)  
**Главный бухгалтер** Н.В. Мокрушина (подпись) (расшифровка подписи)

**Централизованная бухгалтерия** (наименование, ОГРН, ИНН, КПП, местонахождение)

**Руководитель (уполномоченное лицо)** Исполнитель (подпись) (расшифровка подписи) **Исполнитель** Исполнитель (подпись) (расшифровка подписи)  
 (должность) (должность) (расшифровка подписи) (расшифровка подписи)



**ОТЧЕТ  
ОБ ИСПОЛНЕНИИ УЧРЕЖДЕНИЕМ ПЛАНА ЕГО ФИНАНСОВО-ХОЗЯЙСТВЕННОЙ ДЕЯТЕЛЬНОСТИ**

на «01» января 2018 г.

Форма по ОКУД

Дата

по ОКПО

по ОКТМО

по ОКТО

Глава по БК

по ОКЕИ

Учреждение  
Обособленное подразделение  
Учредитель  
Наименование органа, осуществляющего полномочия Учредителя  
Вид финансового обеспечения (деятельности)  
Периодичность: квартал/год, годовая  
Единица измерения: руб.

ФББОУ ВО Пермский ГАТУ  
Министерство сельского хозяйства Российской Федерации  
Субсидии на выполнение государственного (муниципального) задания

КОДЫ
0503737
01.01.2018
00493445
00493445
082
383

**1. Доходы учреждения**

Наименование показателя	Код строки	Код аналитики	Утверждено плановых назначений	Исполнено плановых назначений					итого	Не исполнено плановых назначений
				через лицевые счета	через банковские счета	через кассу учреждения	некассовыми операциями			
1	2	3	4	5	6	7	8	9	10	
Доходы - всего	010	130	347 943 800,00	347 943 800,00	-	-	-	347 943 800,00	-	
Доходы от оказания платных услуг			347 943 800,00	347 943 800,00	-	-	-	347 943 800,00	-	

2. Расходы учреждения

Наименование показателя	Код строки	Код аналитики	Утверждено плановых назначений	Исполнено плановых назначений					Итого	Не исполнено плановых назначений
				через лицевые счета	через банковские счета	через кассу учреждения	некассовыми операциями			
1	2	3	4	5	6	7	8	9	10	
Расходы - всего	200	Х	347 943 800,00	319 810 908,26	-	4 504 091,74	-	324 315 000,00	23 628 800,00	
в том числе:										
Фонд оплаты труда и страховые взносы		111	160 931 934,31	140 495 175,71	-	4 188 063,58	-	144 683 239,29	16 248 695,02	
Иные выплаты персоналу, за исключением фонда оплаты труда		112	90 229,48	18 282,04	-	47 858,29	-	66 140,33	24 089,15	
Иные выплаты, за исключением фонда оплаты труда учреждения, лицам, привлекаемым согласно законодательству для выполнения отдельных полномочий		113	206 317,90	-	-	206 317,90	-	206 317,90	-	
Взносы по обязательному социальному страхованию на выплаты по оплате труда работников и иные выплаты работникам учреждений		119	47 334 566,09	42 072 355,16	-	32 084,55	-	42 104 439,71	5 230 126,38	
Прочая закупка товаров, работ и услуг для государственных нужд		244	87 099 807,18	84 944 150,31	-	29 767,42	-	84 973 917,73	2 125 889,45	
Уплата налога на имущество организаций и земельного налога		851	52 232 945,04	52 232 945,04	-	-	-	52 232 945,04	-	
Уплата иных платежей		853	48 000,00	48 000,00	-	-	-	48 000,00	-	
Результат исполнения (дефицит / профицит)	450	Х	-	28 132 891,74	-	-4 504 091,74	-	23 628 800,00	Х	

3. Источники финансирования дефицита средств  
Учреждения

Наименование показателя	Код строки	Код аналитики	Утверждено плановых назначений	Исполнено плановых назначений					Итого	Не исполнено плановых назначений
				через лицевые счета	через банковские счета	через кассу учреждения	некассовыми операциями			
1	2	3	4	5	6	7	8	9	10	
Источники финансирования дефицита средств - всего (стр. 520 + стр. 590+ стр. 620 + стр. 700 + стр. 730 + стр. 820 + стр. 830) в том числе:	500		-	-28 132 891,74	-	4 504 091,74	-	-23 628 800,00	23 628 800,00	
Внутренние источники из них:	520		-	-	-	-	-	-	-	
Движение денежных средств	590	X	-	-	-	-	-	-	-	
поступление денежных средств	591	510	-	-	-	-	-	-	-	
прочие										
выбятие денежных средств	592	610	-	-	-	-	-	-	-	
Внешние источники из них:	620		-	-	-	-	-	-	-	
Изменение остатков средств	700	X	-	-23 628 800,00	-	-	-	-23 628 800,00	-	
увеличение остатков средств,	710	510	-	-359 635 194,62	-4 764 694,88	-4 735 199,93	-	-369 135 089,43	X	
всего										
уменьшение остатков средств,	720	610	-	336 006 394,62	4 764 694,88	4 735 199,93	-	345 506 289,43	X	
всего										
Изменение остатков по внутренним оборотам средств учреждения в том числе:	730	X	-	-4 504 091,74	-	4 504 091,74	-	-	-	
увеличение остатков средств учреждения	731	510	-	130 301,57	4 764 694,88	4 634 393,31	-	9 529 389,76	X	
уменьшение остатков средств учреждения	732	610	-	-4 634 393,31	-4 764 694,88	-130 301,57	-	-9 529 389,76	X	
Изменение остатков по внутренним расчетам в том числе:	820	X	-	-	-	-	-	-	-	
увеличение остатков по внутренним расчетам (Кт 030404510)	821		-	-	-	-	-	-	-	
уменьшение остатков по внутренним расчетам (Дт 030404610)	822		-	-	-	-	-	-	-	

Наименование показателя	Код строки	Код аналитики	Утверждено плановых назначений	Исполнено плановых назначений						Итого	Не исполнено плановых назначений
				через лицевые счета	через банковские счета	через кассу учреждения	через кассу учреждения	некассовыми операциями	Итого		
Изменение остатков расчетов по внутренним привлечением средств в том числе:	830	Х	4	5	6	7	8	9	10	-	
увеличение расчетов по внутреннему привлечению остатков средств (Кт 030406000)	831		-	11 007 919,36	-	-	-	-	11 007 919,36	-	
уменьшение расчетов по внутреннему привлечению остатков средств (Дт 030406000)	832		-	-11 007 919,36	-	-	-	-	-11 007 919,36	-	

**4. Сведения о возвратах остатков субсидий и расходов прошлых лет**

Наименование показателя	Код строки	Код аналитики	Произведено возвратов							
			через лицевые счета	через банковские счета	через кассу учреждения	некассовыми операциями	Итого			
Возвращено остатков субсидий прошлых лет, всего	910		-	-	-	-	-	-	-	
из них по кодам аналитики:	911		-	-	-	-	-	-	-	
Возвращено расходов прошлых лет, всего	950		-	-	-	-	-	-	-	
из них по кодам аналитики:	951		-	-	-	-	-	-	-	

**Руководитель** \_\_\_\_\_ (подпись) Ю.Н. Зубарев (расшифровка подписи)

**Главный бухгалтер** \_\_\_\_\_ (подпись) Н.В. Мокрушина (расшифровка подписи)

**Руководитель финансово-экономической службы** \_\_\_\_\_ (подпись) С.В. Ковина (расшифровка подписи)

**Централизованная бухгалтерия** \_\_\_\_\_ (наименование, ОГРН, ИНН, КПП, местонахождение)

**Руководитель (уполномоченное лицо)** \_\_\_\_\_ (подпись) \_\_\_\_\_ (расшифровка подписи)

**Исполнитель** \_\_\_\_\_ (должность) \_\_\_\_\_ (подпись) \_\_\_\_\_ (расшифровка подписи)

\_\_\_\_\_ (должность) \_\_\_\_\_ (подпись) \_\_\_\_\_ (расшифровка подписи)

\_\_\_\_\_ (номер телефона) \_\_\_\_\_ (e-mail)