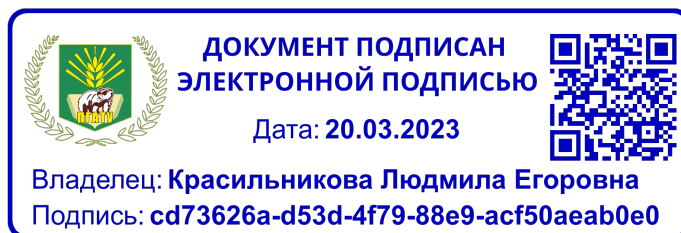


Утверждаю  
И.о. проректора по УВРМП  
ФГБОУ ВО Пермский ГАТУ



**Внутренняя система оценки качества образовательной деятельности**

**Результаты опроса обучающихся о качестве  
образовательной деятельности  
в ФГБОУ ВО Пермский ГАТУ**

**Направление подготовки 36.04.02 Зоотехния (магистратура)**  
*Направленность (профиль) «Кормление сельскохозяйственных животных  
и технология кормов»*

Пермь, 2023

Опрос обучающихся проводился в целях оценки удовлетворенности обучающимися условиями, содержанием, организацией и качеством образовательного процесса в рамках внутренней системы оценки качества образовательной деятельности.

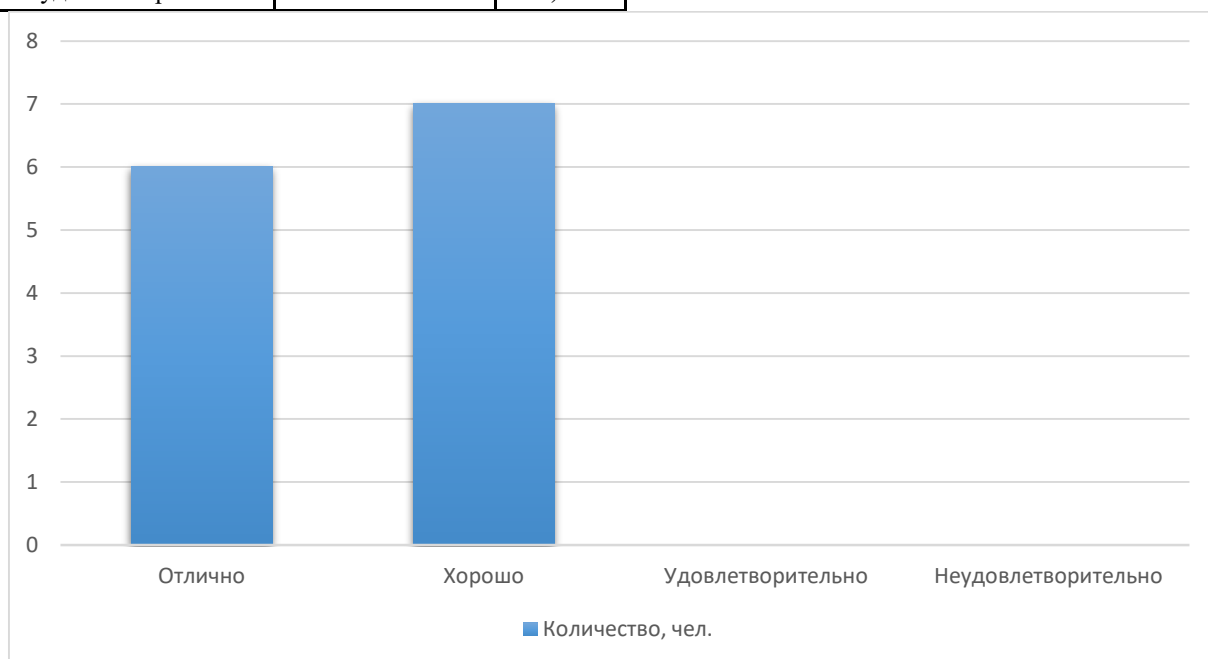
Опрос проводился в виде анкетирования путем заполнения анкет в электронном виде в информационно-коммуникационной сети «Интернет» в период с 20.02.2023 по 15.03.2023.

**Опрос прошли 13 респондента**

**Результаты ответов на заданные вопросы:**

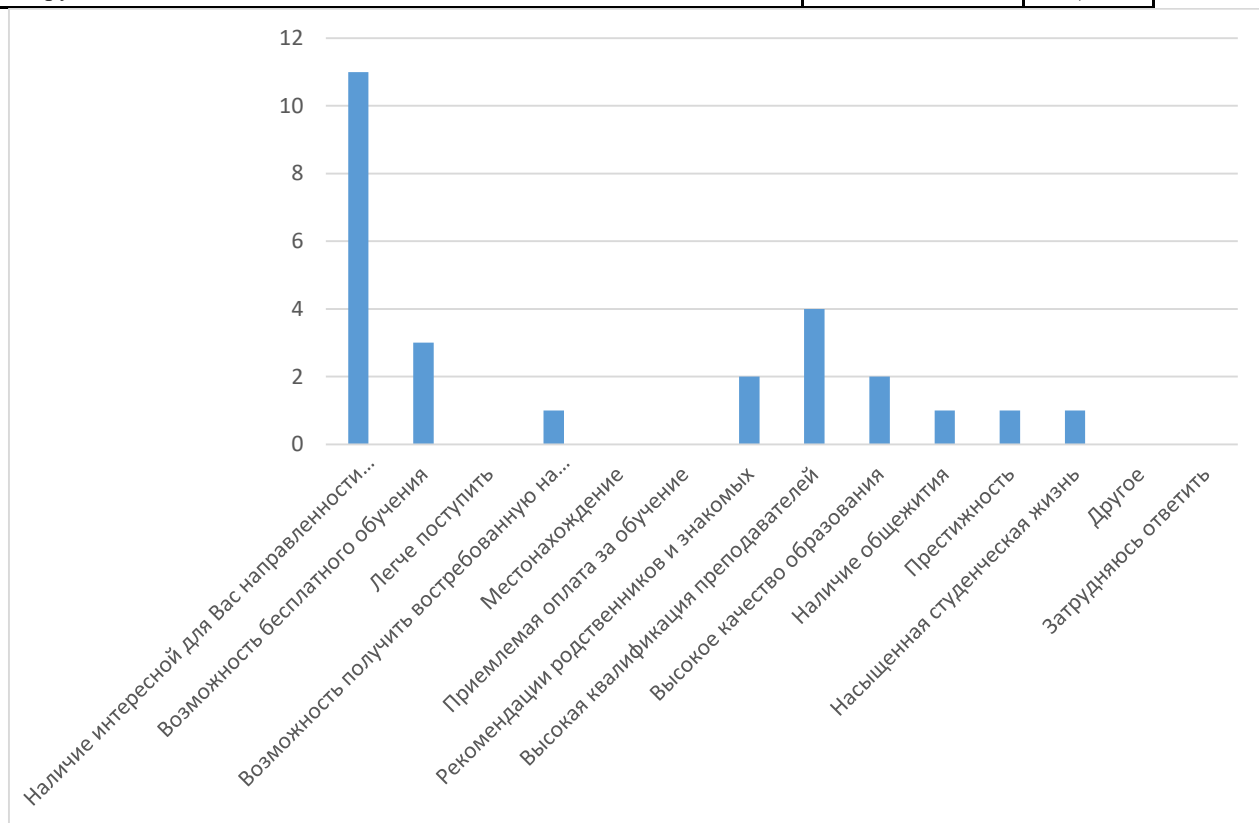
**1. Оцените доступность информации об университете на интернет-сайте университета**

Вариант ответа	Количество, чел.	Доля, %
Отлично	6	46,15
Хорошо	7	53,85
Удовлетворительно	0	0,00
Неудовлетворительно	0	0,00



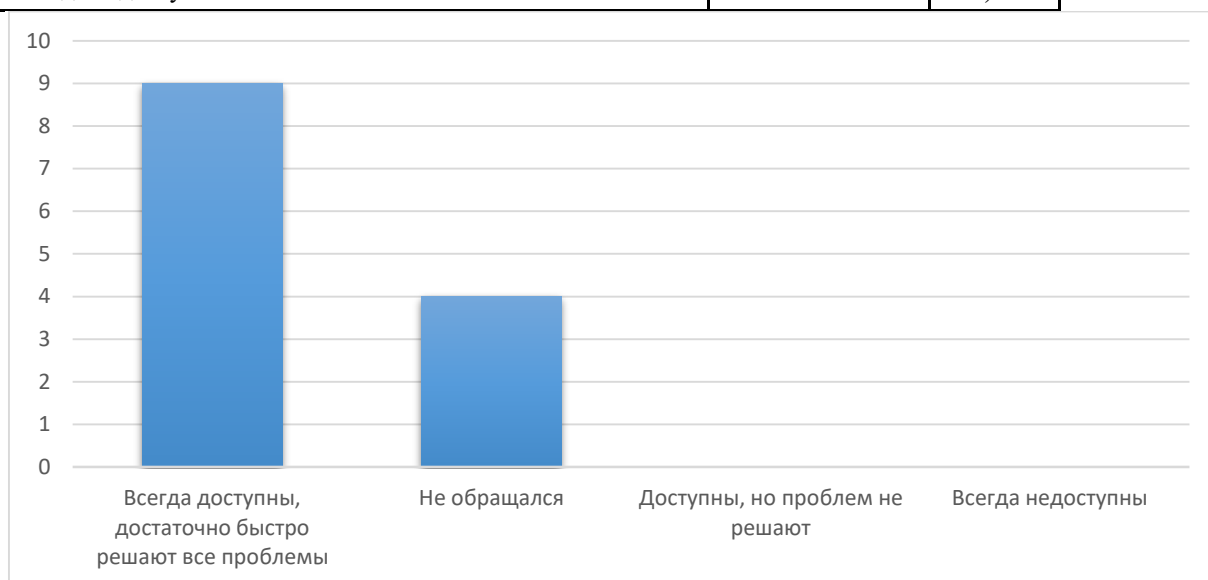
## 2. Какую информацию Вы учитывали при выборе образовательной организации?

Вариант ответа	Количество, чел.	Доля, %
Наличие интересной для Вас направленности (профиля) подготовки	11	<b>42,31</b>
Возможность бесплатного обучения	3	<b>11,54</b>
Легче поступить	0	<b>0,00</b>
Возможность получить востребованную на рынке труда профессию	1	<b>3,85</b>
Местонахождение	0	<b>0,00</b>
Приемлемая оплата за обучение	0	<b>0,00</b>
Рекомендации родственников и знакомых	2	<b>7,69</b>
Высокая квалификация преподавателей	4	<b>15,38</b>
Высокое качество образования	2	<b>7,69</b>
Наличие общежития	1	<b>3,85</b>
Престижность	1	<b>3,85</b>
Насыщенная студенческая жизнь	1	<b>3,85</b>
Другое	0	<b>0,00</b>
Затрудняюсь ответить	0	<b>0,00</b>



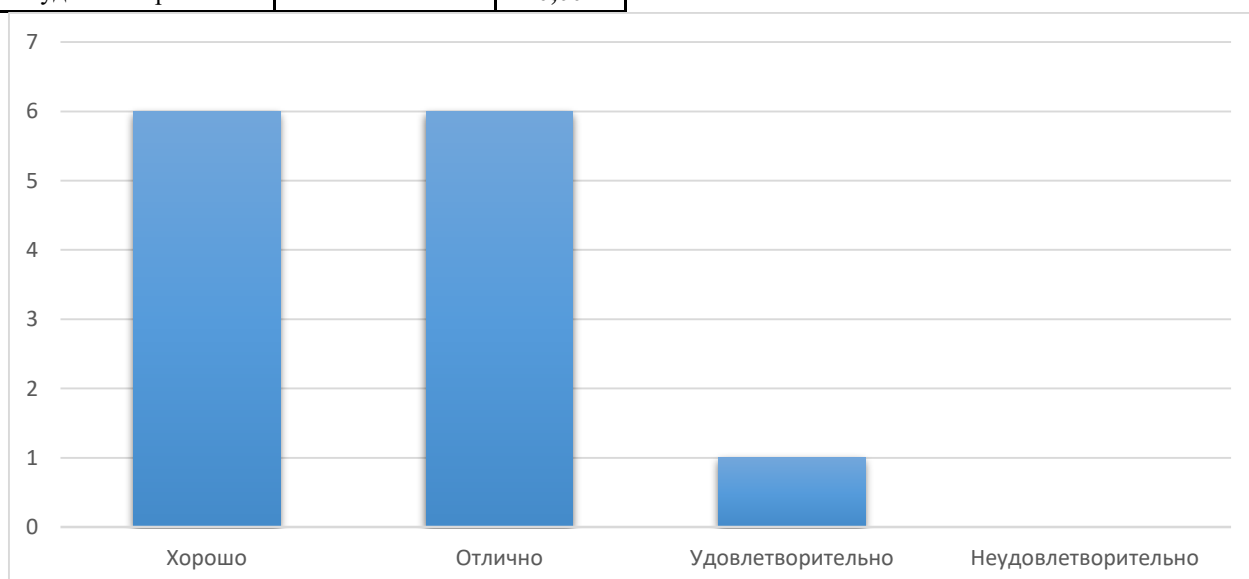
**3. Оцените доступность и эффективность взаимодействия с деканом факультета или заведующим выпускающей кафедрой по интересующим Вас вопросам**

Вариант ответа	Количество, чел.	Доля, %
Всегда доступны, достаточно быстро решают все проблемы	9	<b>69,23</b>
Не обращался	4	<b>30,77</b>
Доступны, но проблем не решают	0	<b>0,00</b>
Всегда недоступны	0	<b>0,00</b>



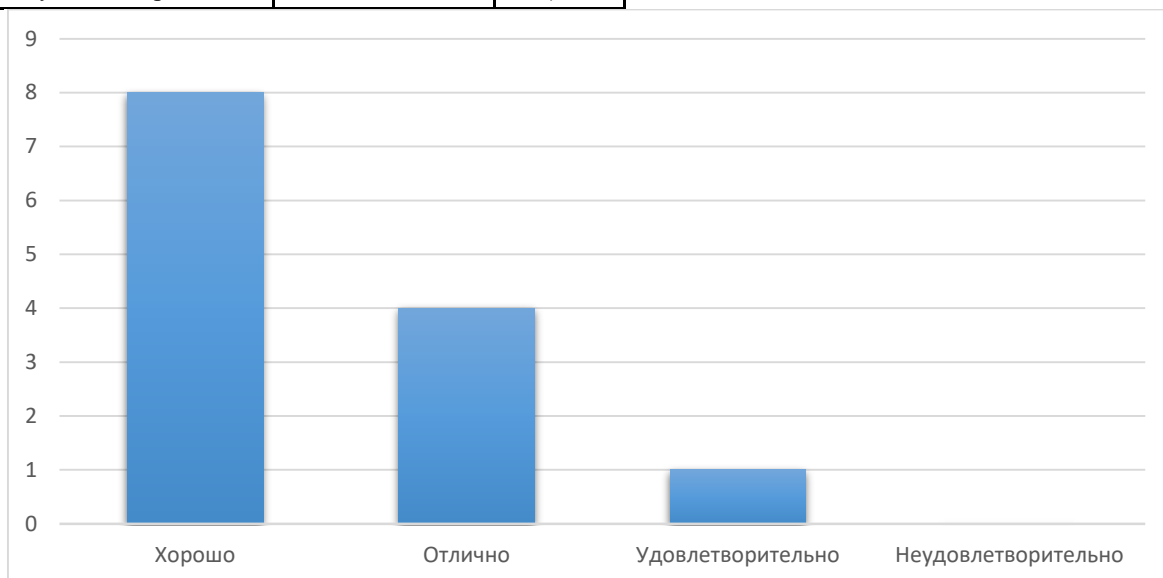
**4. Оцените степень информированности (стенды факультета/кафедры, официальный сайт университета) о проведении и возможности участия в олимпиадах различного уровня, конкурсах, выставках, конференциях, общественных мероприятиях**

Вариант ответа	Количество, чел.	Доля, %
Хорошо	6	<b>46,15</b>
Отлично	6	<b>46,15</b>
Удовлетворительно	1	<b>7,69</b>
Неудовлетворительно	0	<b>0,00</b>



**5. Оцените возможность получения консультаций по интересующим Вас вопросам на сайте университета**

Вариант ответа	Количество, чел.	Доля, %
Хорошо	8	<b>61,54</b>
Отлично	4	<b>30,77</b>
Удовлетворительно	1	<b>7,69</b>
Неудовлетворительно	0	<b>0,00</b>



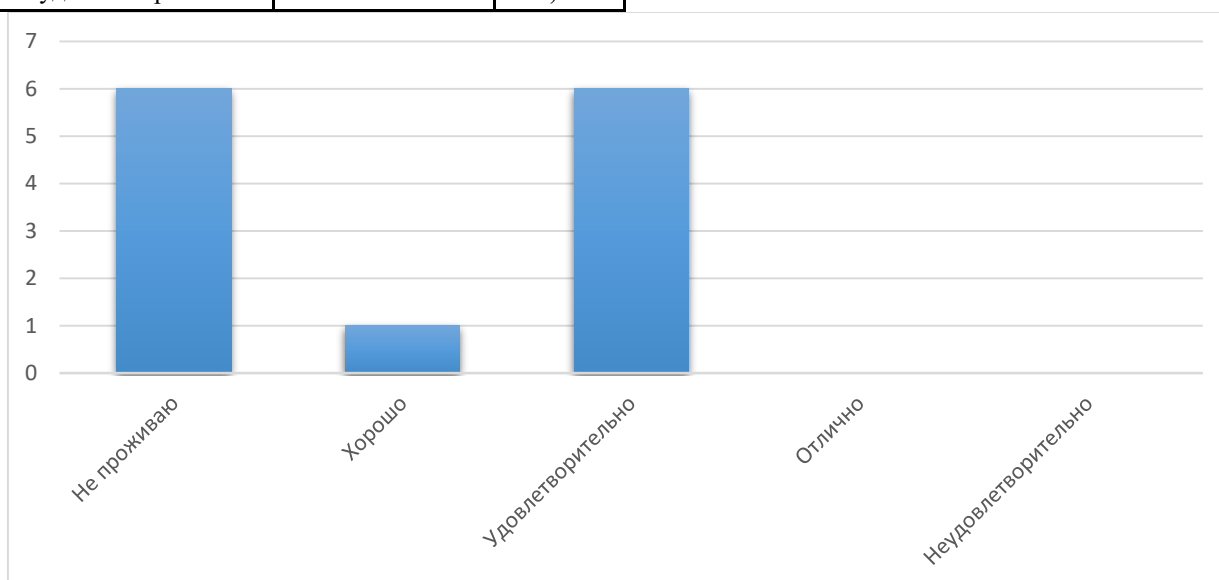
**6. Оцените комфортность и санитарно-гигиеническое состояние столовой и буфетов университета**

Вариант ответа	Количество, чел.	Доля, %
Хорошо	13	<b>100,00</b>
Отлично	0	<b>0,00</b>
Удовлетворительно	0	<b>0,00</b>
Неудовлетворительно	0	<b>0,00</b>



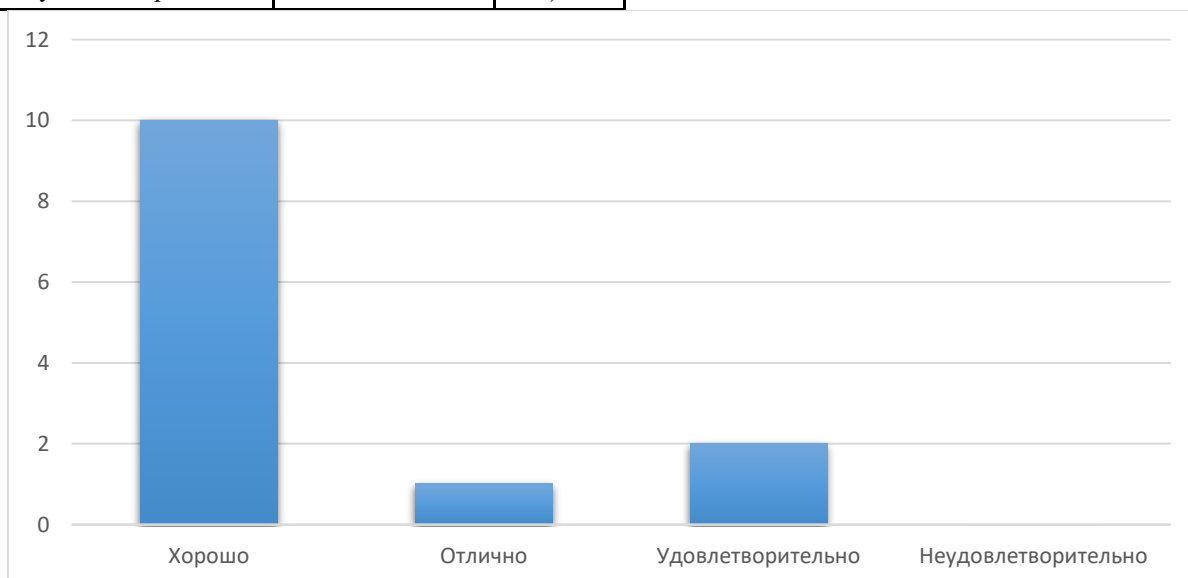
## 7. Оцените комфортность и социально-гигиеническое состояние общежитий университета

Вариант ответа	Количество, чел.	Доля, %
Не проживаю	6	<b>46,15</b>
Хорошо	1	<b>7,69</b>
Удовлетворительно	6	<b>46,15</b>
Отлично	0	<b>0,00</b>
Неудовлетворительно	0	<b>0,00</b>



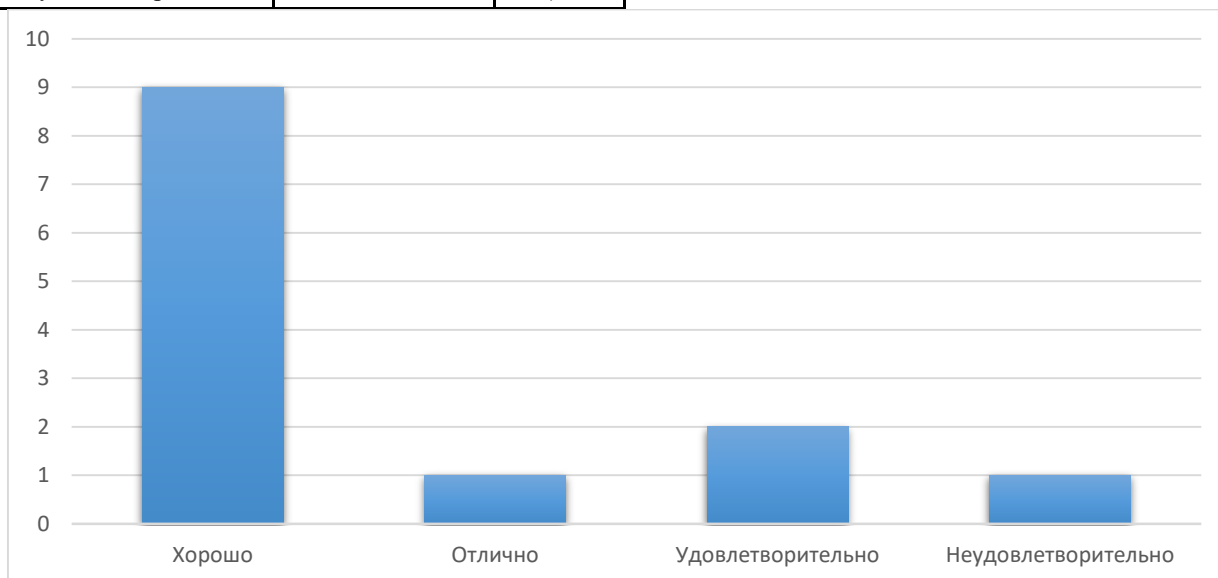
## 8. Оцените комфортность и социально-гигиеническое состояние спортивных залов и площадок университета

Вариант ответа	Количество, чел.	Доля, %
Хорошо	10	<b>76,92</b>
Отлично	1	<b>7,69</b>
Удовлетворительно	2	<b>15,38</b>
Неудовлетворительно	0	<b>0,00</b>



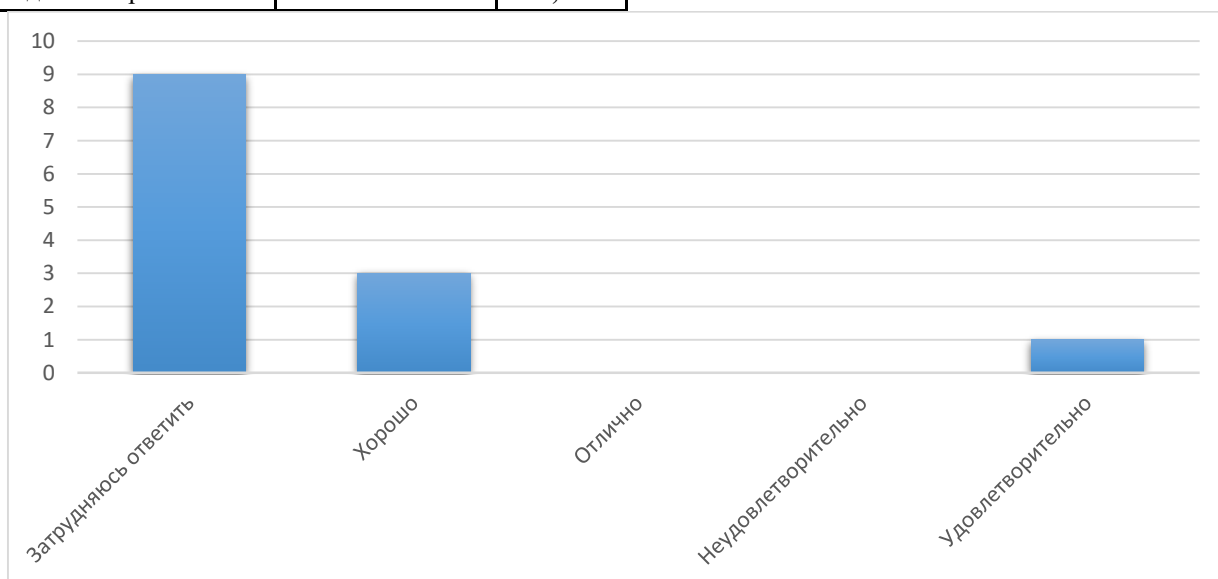
## 9. Оцените комфортность и социально-гигиеническое состояние мест общественного пользования университета

Вариант ответа	Количество, чел.	Доля, %
Хорошо	9	<b>69,23</b>
Отлично	1	<b>7,69</b>
Удовлетворительно	2	<b>15,38</b>
Неудовлетворительно	1	<b>7,69</b>



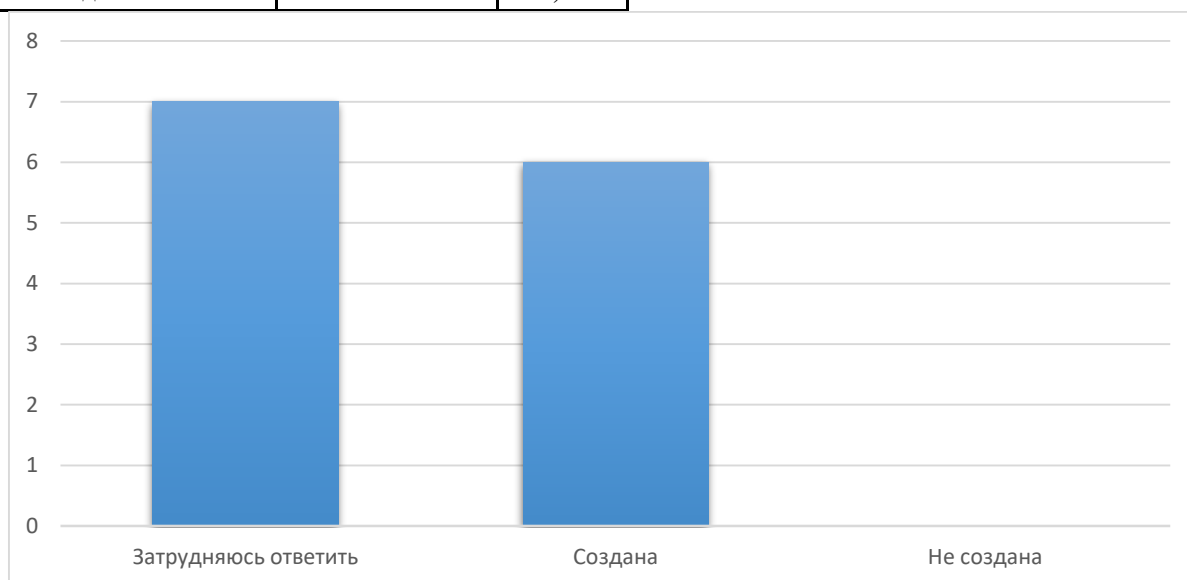
## 10. Оцените адаптированность помещений университета для создания комфортной среды пребывания инвалидов

Вариант ответа	Количество, чел.	Доля, %
Затрудняюсь ответить	9	<b>69,23</b>
Хорошо	3	<b>23,08</b>
Отлично	0	<b>0,00</b>
Неудовлетворительно	0	<b>0,00</b>
Удовлетворительно	1	<b>7,69</b>



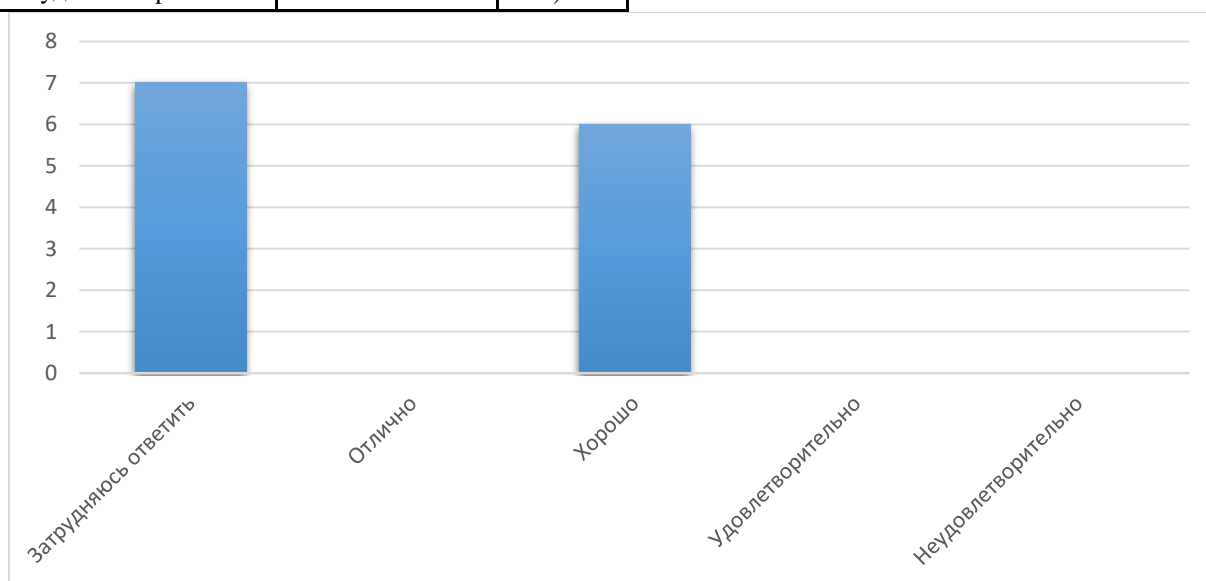
## 11. Создана ли альтернативная версия сайта для лиц с ограниченными возможностями

Вариант ответа	Количество, чел.	Доля, %
Затрудняюсь ответить	7	<b>53,85</b>
Создана	6	<b>46,15</b>
Не создана	0	<b>0,00</b>



## 12. Оцените уровень дублированности информации для инвалидов по зрению и слуху

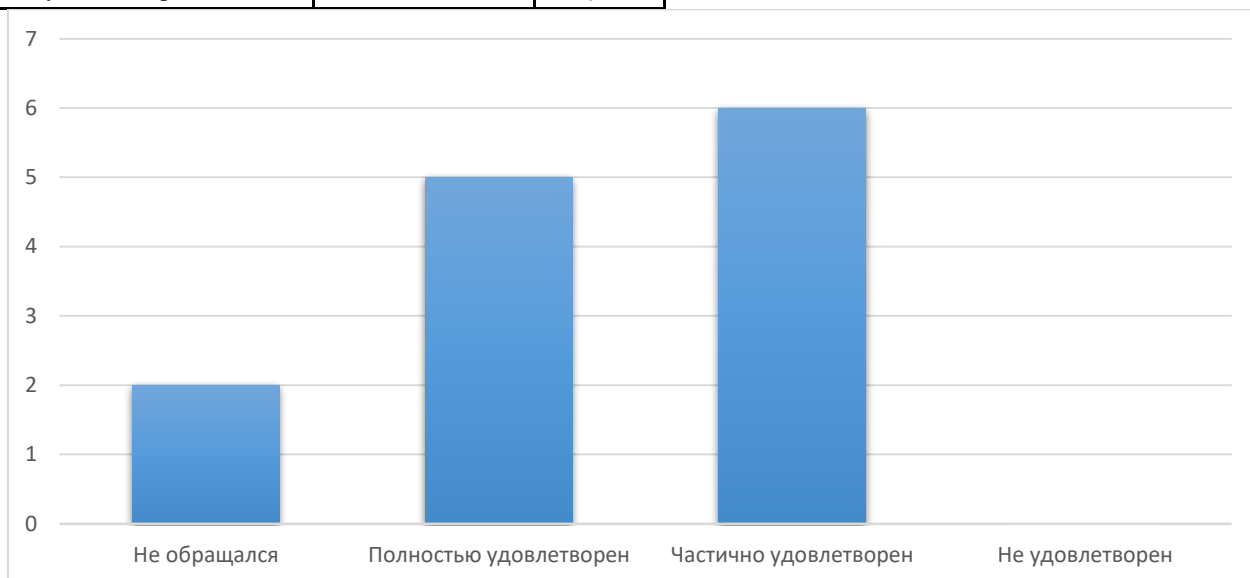
Вариант ответа	Количество, чел.	Доля, %
Затрудняюсь ответить	7	<b>53,85</b>
Отлично	0	<b>0,00</b>
Хорошо	6	<b>46,15</b>
Удовлетворительно	0	<b>0,00</b>
Неудовлетворительно	0	<b>0,00</b>





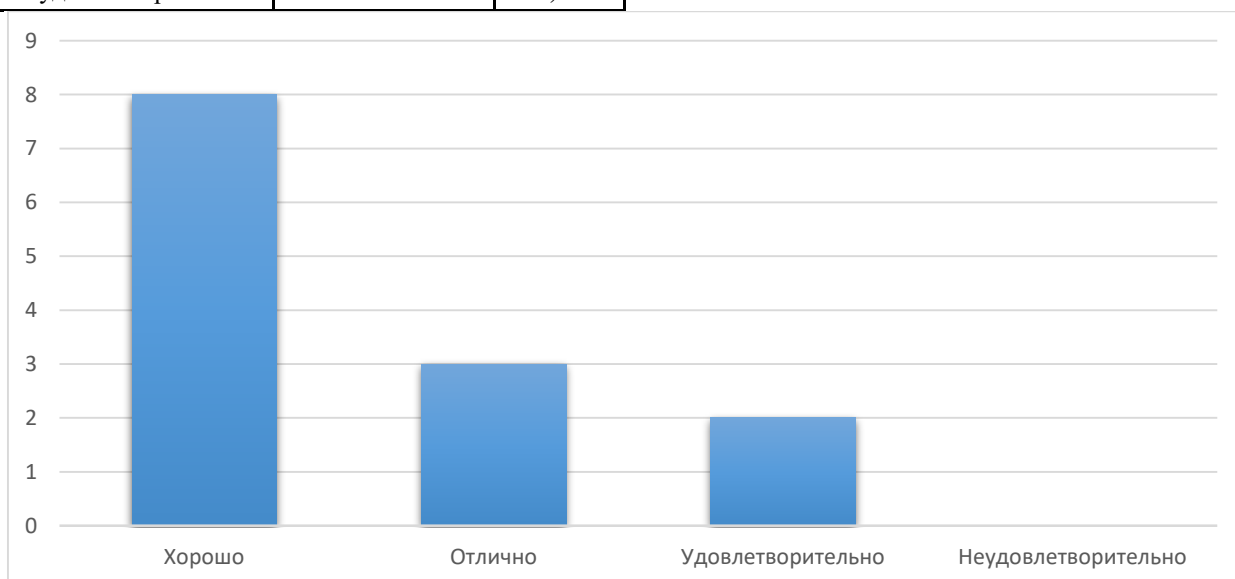
**13. Если Вы обращались в администрацию университета, оцените доброжелательность и вежливость работников**

Вариант ответа	Количество, чел.	Доля, %
Не обращался	2	<b>15,38</b>
Полностью удовлетворен	5	<b>38,46</b>
Частично удовлетворен	6	<b>46,15</b>
Не удовлетворен	0	<b>0,00</b>



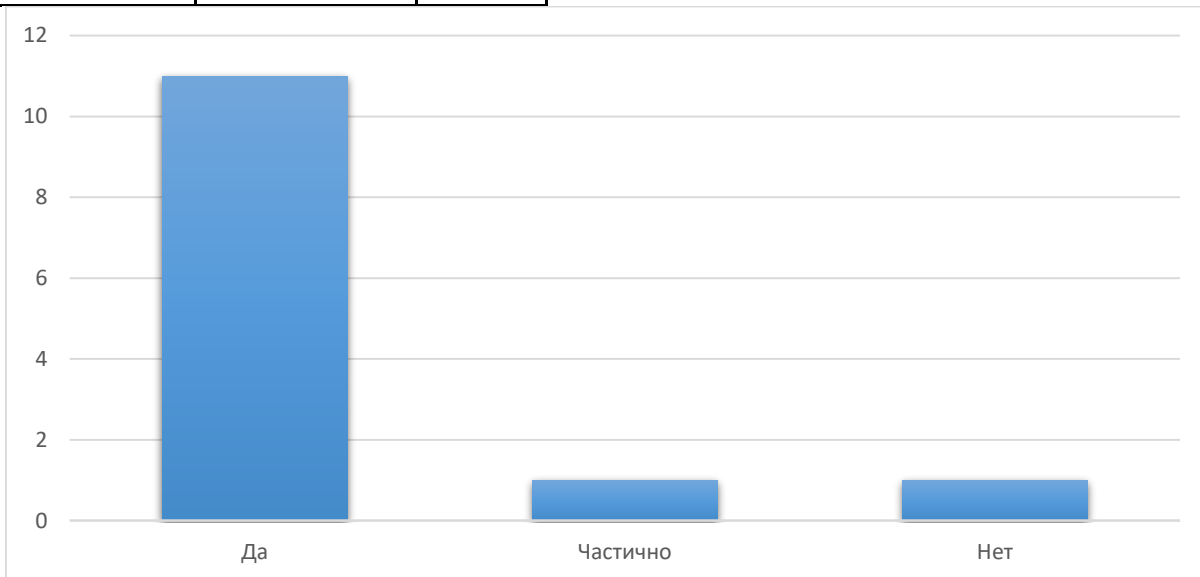
**14. Оцените степень удобности для вас расписания занятий**

Вариант ответа	Количество, чел.	Доля, %
Хорошо	8	<b>61,54</b>
Отлично	3	<b>23,08</b>
Удовлетворительно	2	<b>15,38</b>
Неудовлетворительно	0	<b>0,00</b>



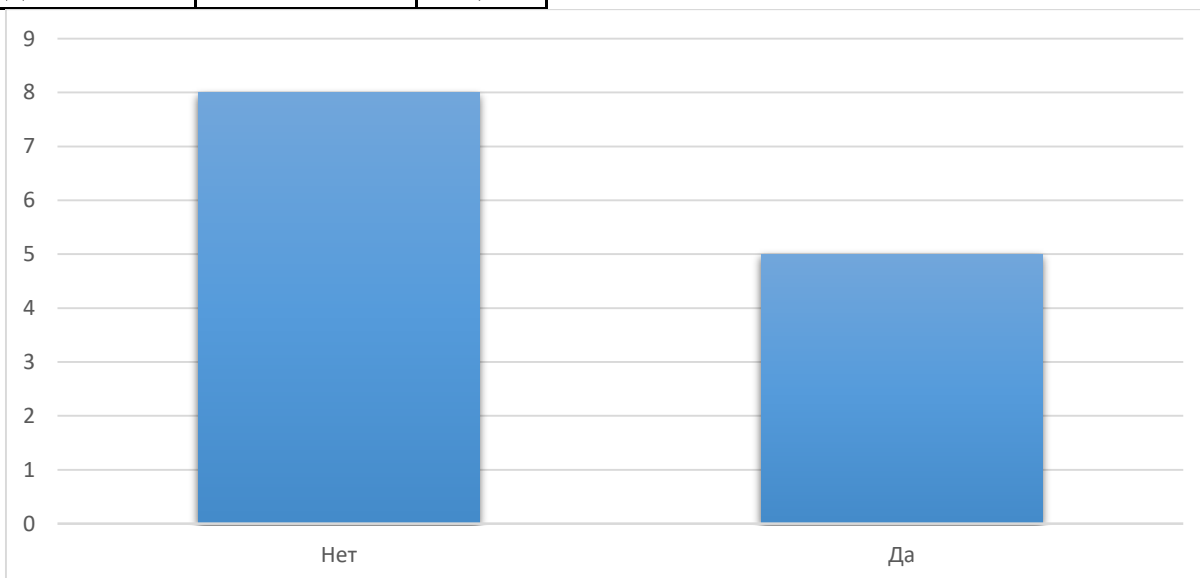
### 15. Соответствует ли структура программы Вашим ожиданиям?

Вариант ответа	Количество, чел.	Доля, %
Да	11	84,62
Частично	1	7,69
Нет	1	7,69



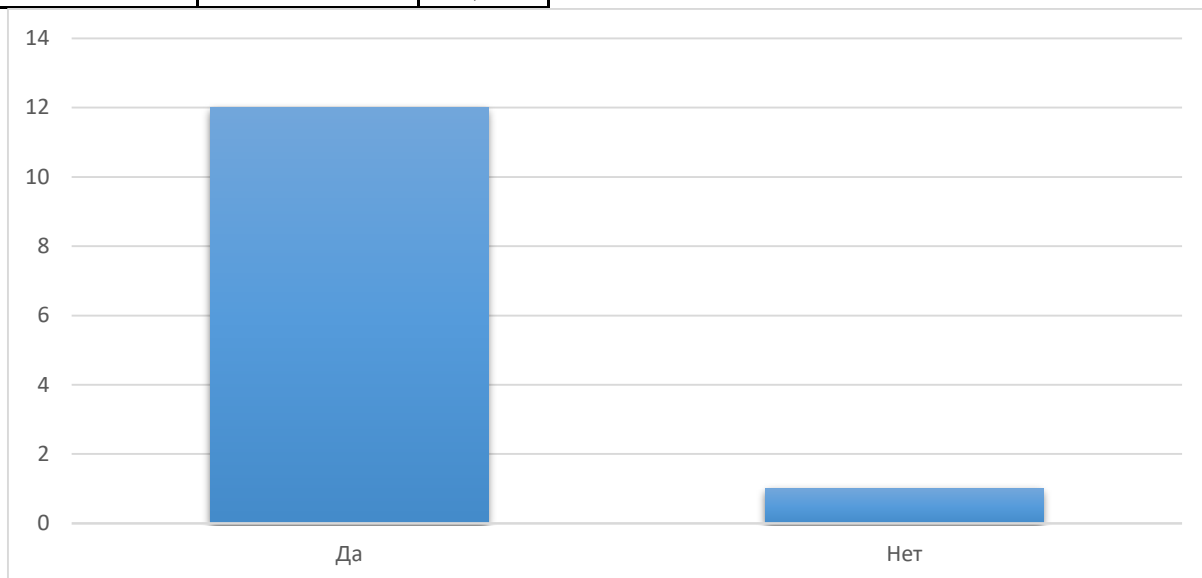
### 16. Предоставлялась ли Вам возможность выбора дисциплин?

Вариант ответа	Количество, чел.	Доля, %
Нет	8	61,54
Да	5	38,46



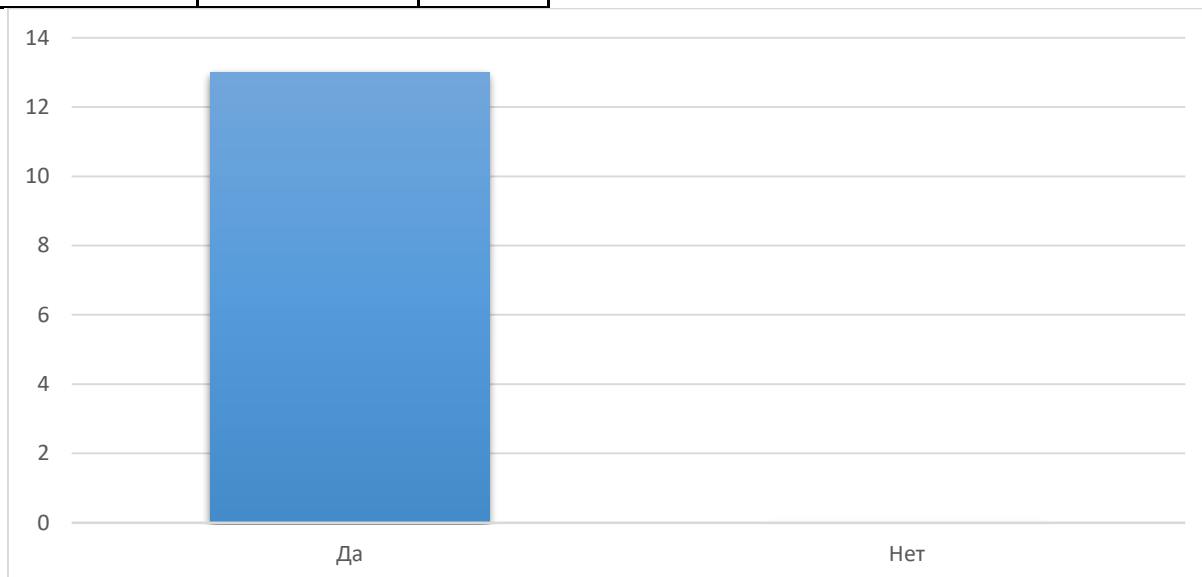
**17. Всегда ли доступна Вам вся необходимая информация, касающаяся учебного процесса, внеучебных мероприятий?**

Вариант ответа	Количество, чел.	Доля, %
Да	12	<b>92,31</b>
Нет	1	<b>7,69</b>



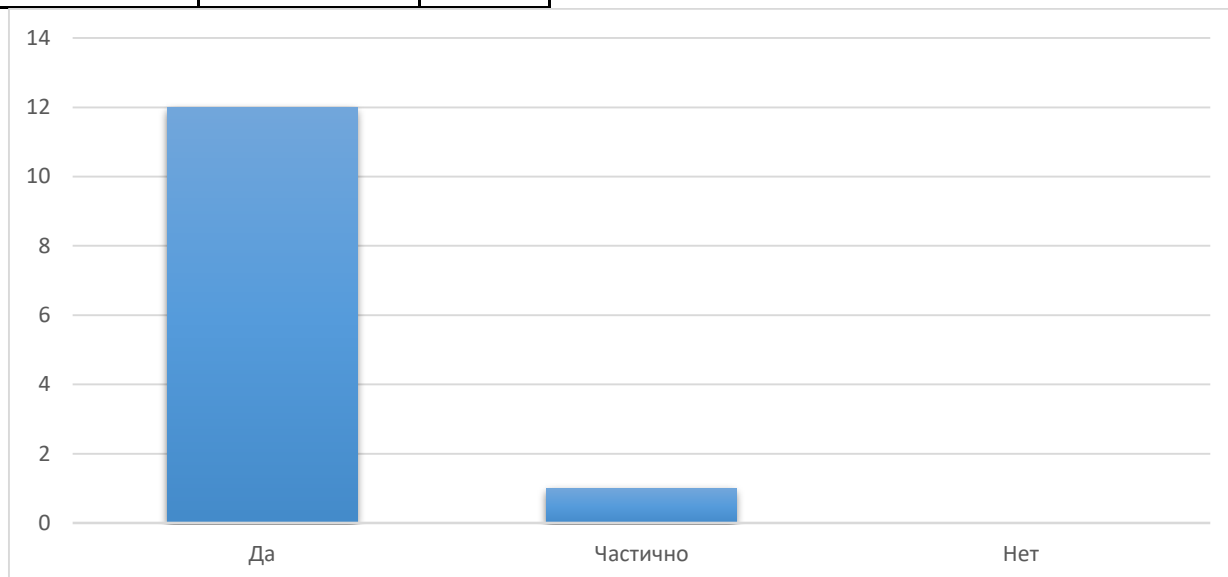
**18. Есть ли у Вас возможность подключения к электронно-библиотечной системе вуза из любой точки, где есть сеть Интернет?**

Вариант ответа	Количество, чел.	Доля, %
Да	13	<b>100,00</b>
Нет	0	<b>0,00</b>



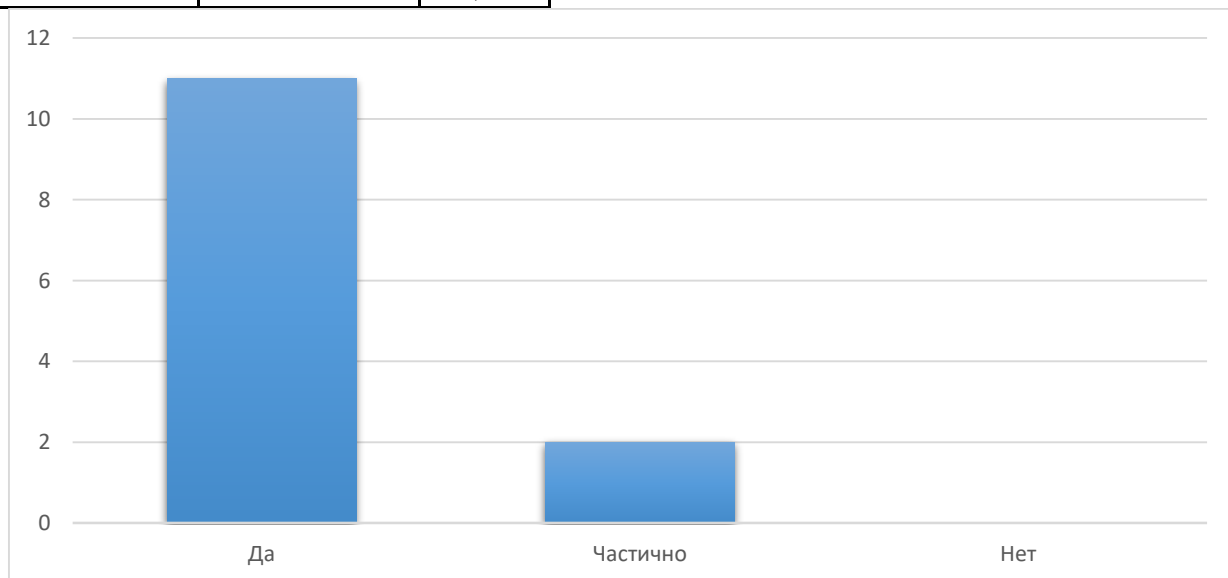
**19. Оцените, как организована самостоятельная работа в вузе: есть ли для этого помещения, компьютерное обеспечение и т.д.?**

Вариант ответа	Количество, чел.	Доля, %
Да	12	<b>92,31</b>
Частично	1	<b>7,69</b>
Нет	0	<b>0,00</b>



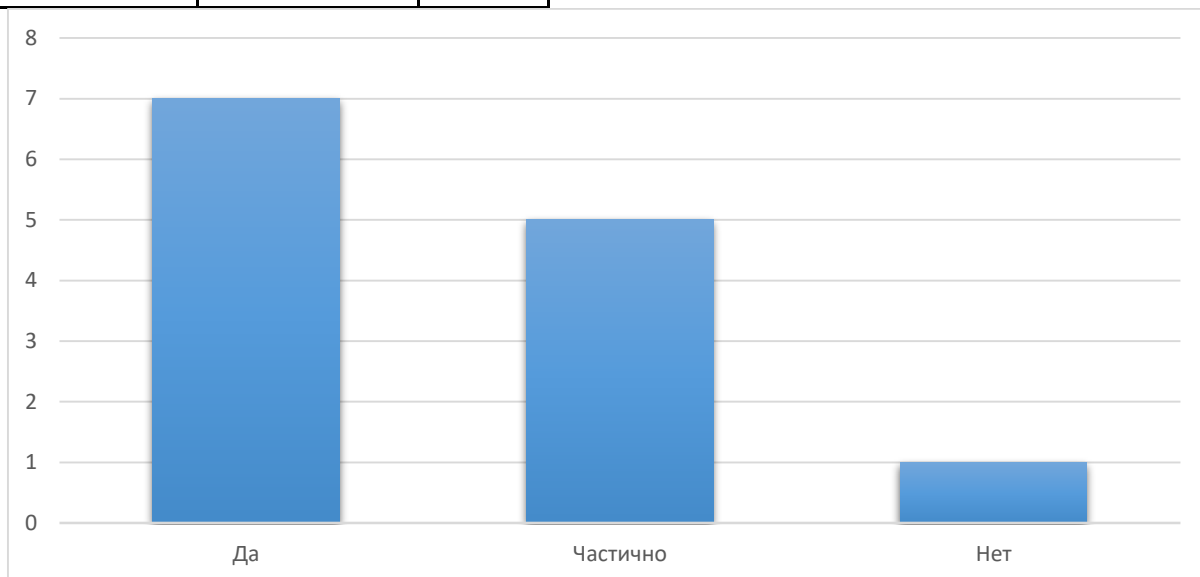
**20. Доступны ли Вам учебники, методические пособия, лекции и т.д. в электронной и печатной формах?**

Вариант ответа	Количество, чел.	Доля, %
Да	11	<b>84,62</b>
Частично	2	<b>15,38</b>
Нет	0	<b>0,00</b>



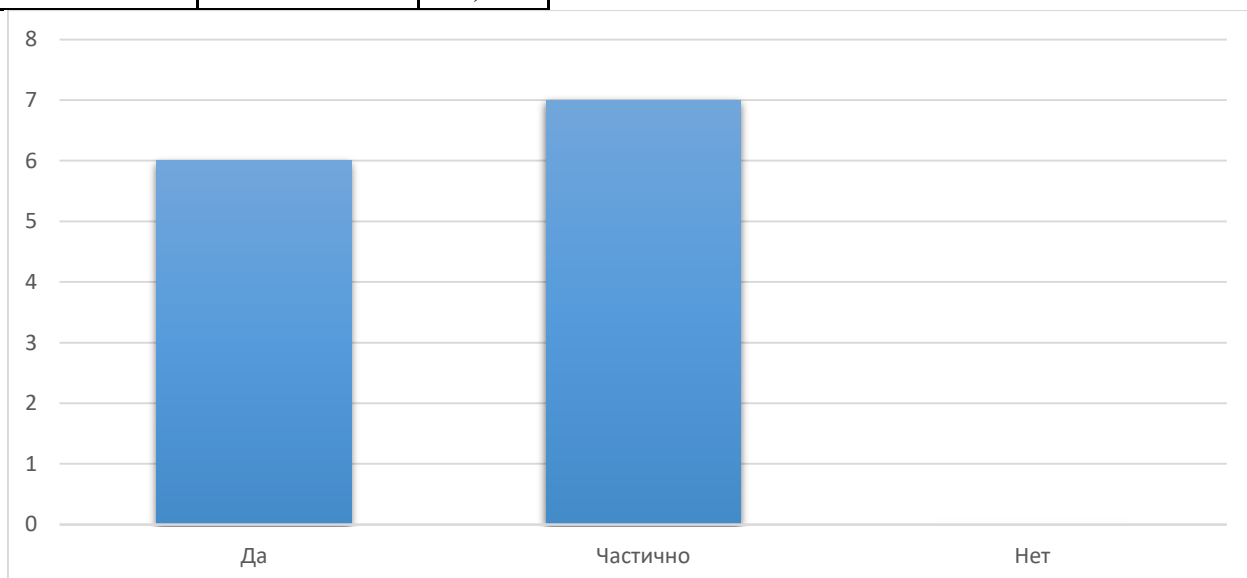
**21. Удовлетворяет ли Вашим потребностям компьютерное обеспечение учебного процесса?**

Вариант ответа	Количество, чел.	Доля, %
Да	7	53,85
Частично	5	38,46
Нет	1	7,69



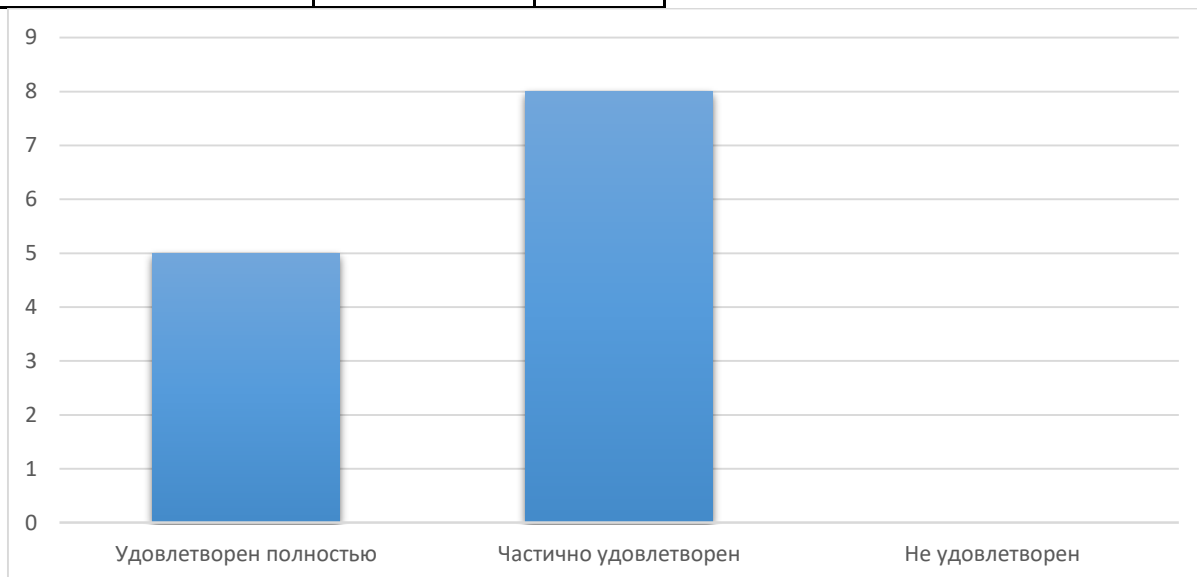
**22. Удовлетворяет ли Вас качество аудиторий, помещений кафедр, фондов читального зала и библиотеки, учебных лабораторий и оборудования?**

Вариант ответа	Количество, чел.	Доля, %
Да	6	46,15
Частично	7	53,85
Нет	0	0,00



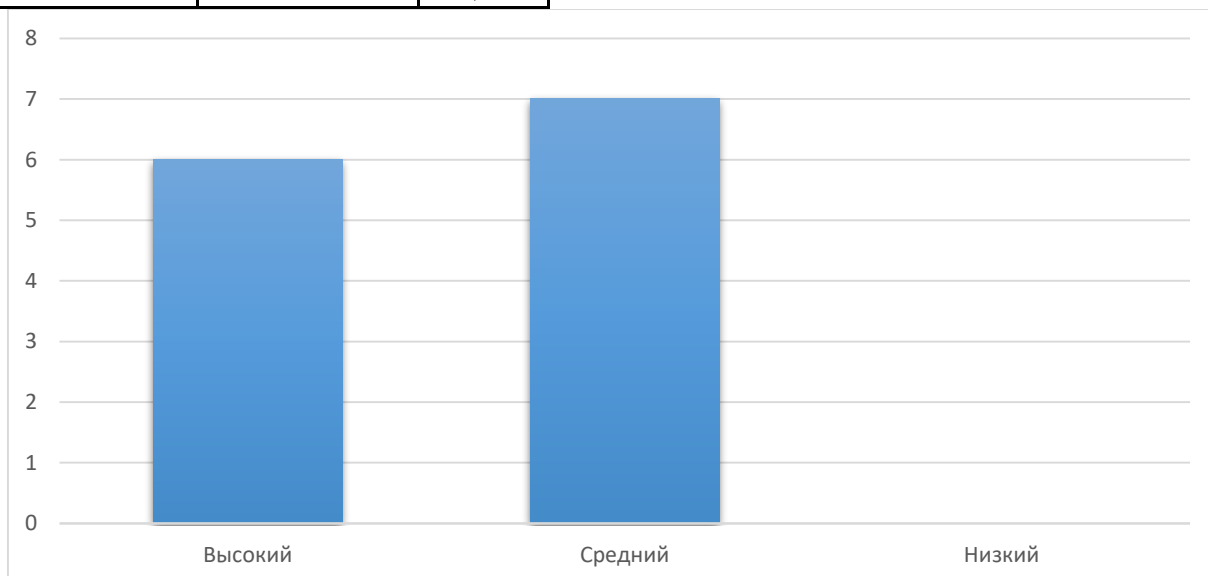
### 23. Удовлетворены ли Вы, в целом, процессом обучения в университете?

Вариант ответа	Количество, чел.	Доля, %
Удовлетворен полностью	5	<b>38,46</b>
Частично удовлетворен	8	<b>61,54</b>
Не удовлетворен	0	<b>0,00</b>



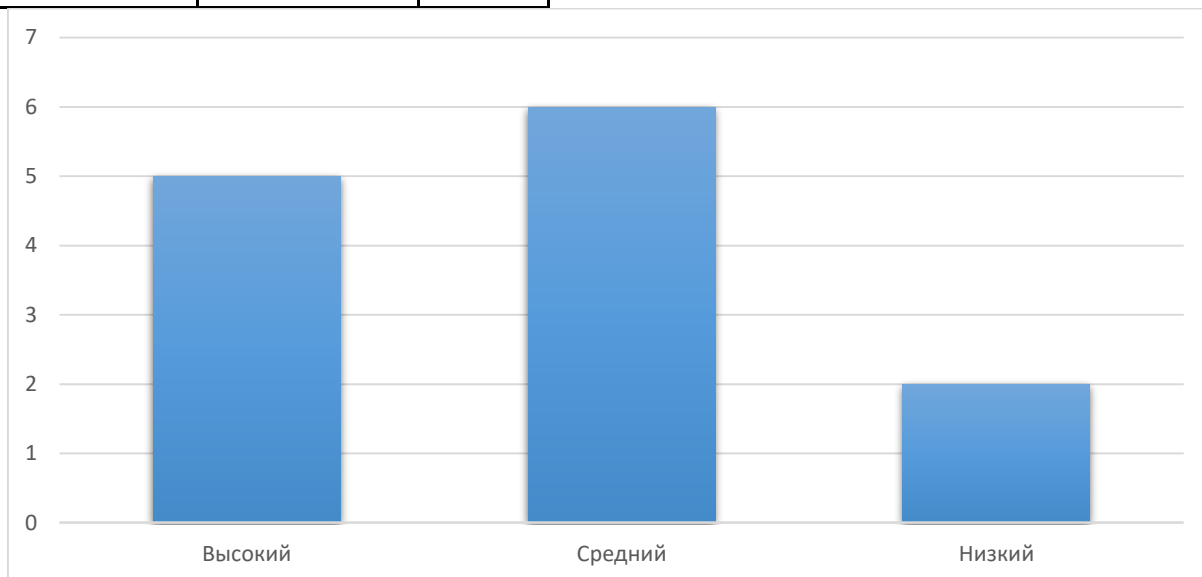
### 24. Оцените уровень теоретических знаний, получаемых в университете.

Вариант ответа	Количество, чел.	Доля, %
Высокий	6	<b>46,15</b>
Средний	7	<b>53,85</b>
Низкий	0	<b>0,00</b>



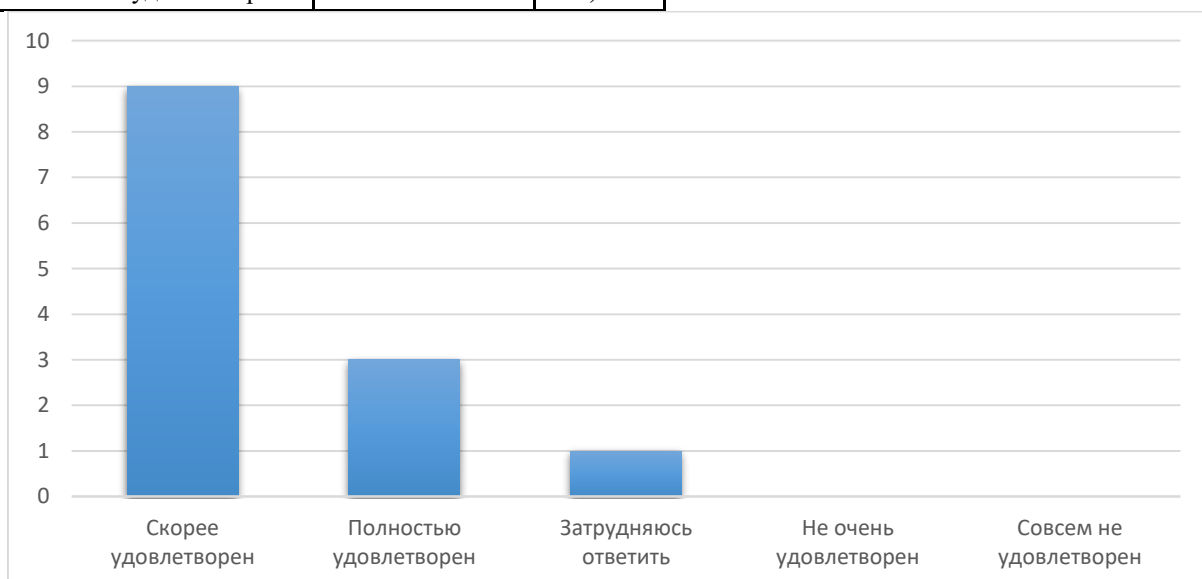
## 25. Оцените уровень практических навыков, получаемых в университете.

Вариант ответа	Количество, чел.	Доля, %
Высокий	5	<b>38,46</b>
Средний	6	<b>46,15</b>
Низкий	2	<b>15,38</b>



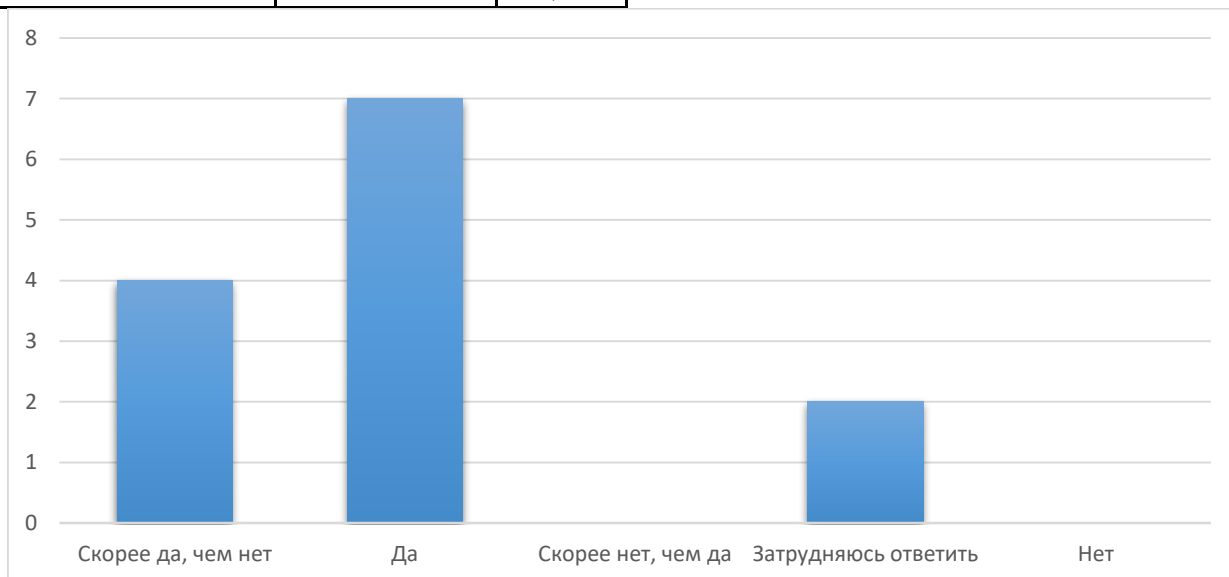
## 26. Удовлетворены ли Вы в целом своей студенческой жизнью?

Вариант ответа	Количество, чел.	Доля, %
Скорее удовлетворен	9	<b>69,23</b>
Полностью удовлетворен	3	<b>23,08</b>
Затрудняюсь ответить	1	<b>7,69</b>
Не очень удовлетворен	0	<b>0,00</b>
Совсем не удовлетворен	0	<b>0,00</b>



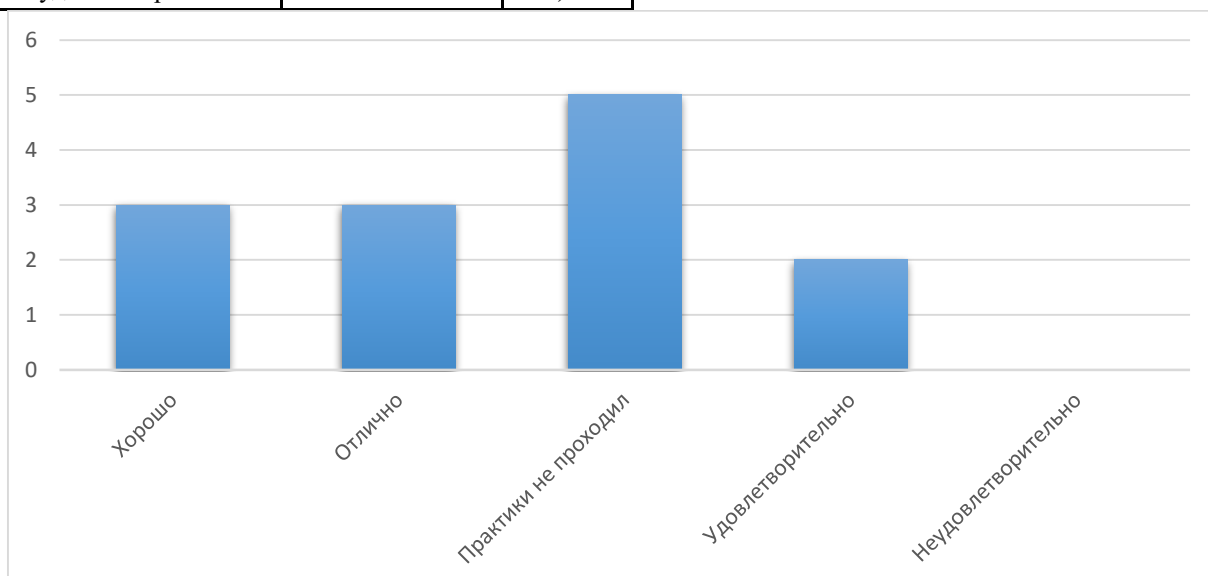
## 27. Интересно ли Вам учиться?

Вариант ответа	Количество, чел.	Доля, %
Скорее да, чем нет	4	<b>30,77</b>
Да	7	<b>53,85</b>
Скорее нет, чем да	0	<b>0,00</b>
Затрудняюсь ответить	2	<b>15,38</b>
Нет	0	<b>0,00</b>



## 28. Оцените соответствие пройденных Вами практик будущей профессиональной деятельности

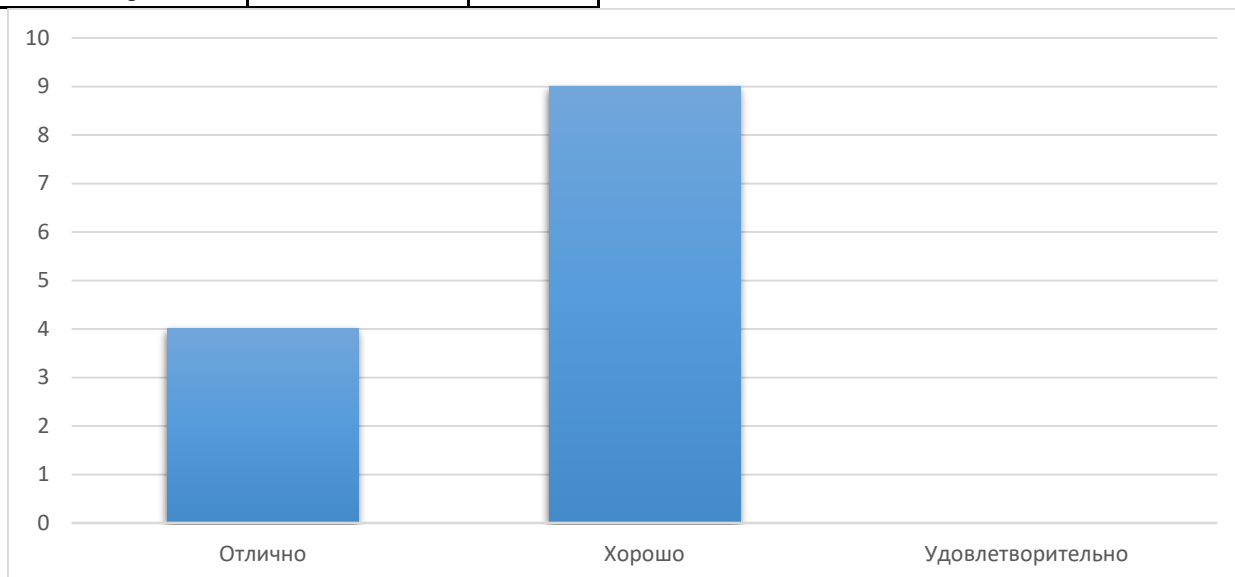
Вариант ответа	Количество, чел.	Доля, %
Хорошо	3	<b>23,08</b>
Отлично	3	<b>23,08</b>
Практики не проходил	5	<b>38,46</b>
Удовлетворительно	2	<b>15,38</b>
Неудовлетворительно	0	<b>0,00</b>





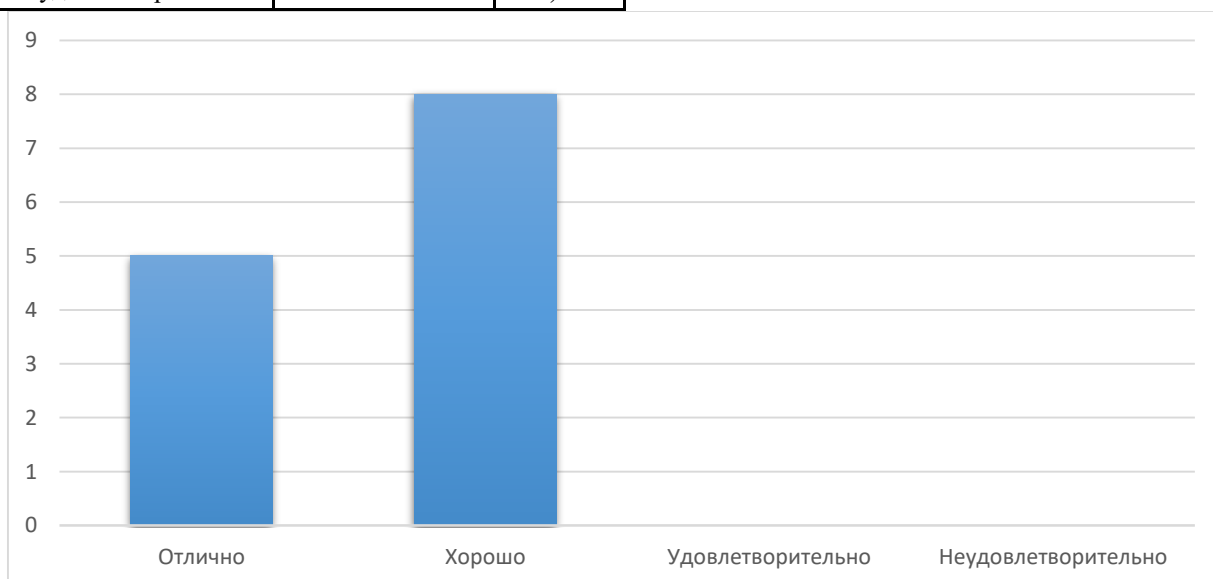
**29. Как бы Вы, в целом, оценили уровень квалификации и компетентность преподавательского состава Вашей образовательной программы?**

Вариант ответа	Количество, чел.	Доля, %
Отлично	4	<b>30,77</b>
Хорошо	9	<b>69,23</b>
Удовлетворительно	0	<b>0,00</b>



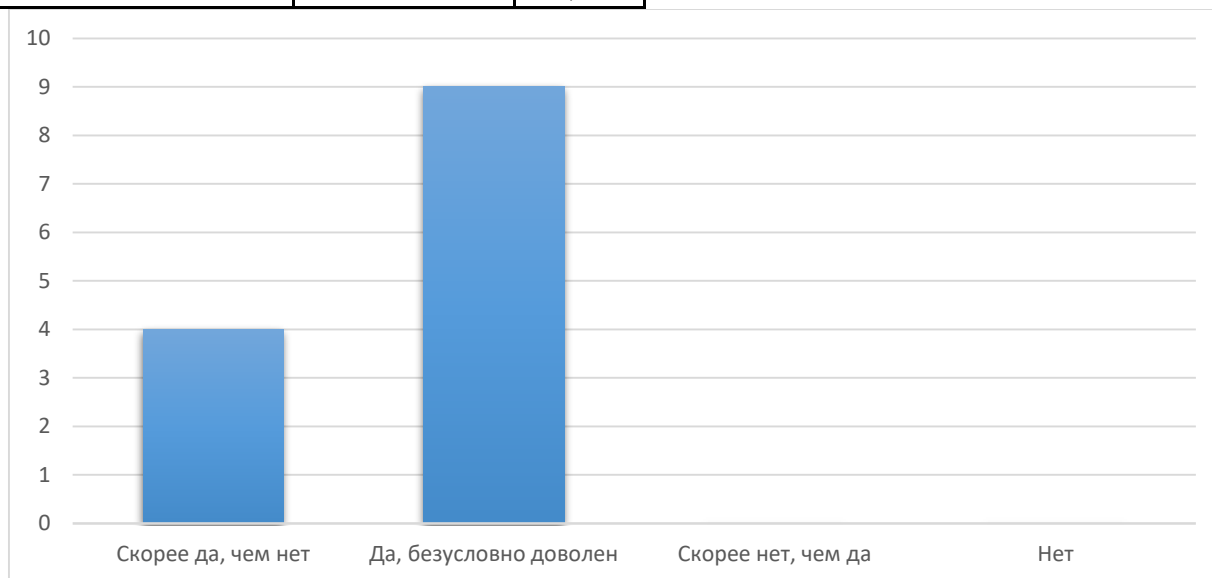
**30. Оцените культуру общения преподавателей на занятиях**

Вариант ответа	Количество, чел.	Доля, %
Отлично	5	<b>38,46</b>
Хорошо	8	<b>61,54</b>
Удовлетворительно	0	<b>0,00</b>
Неудовлетворительно	0	<b>0,00</b>



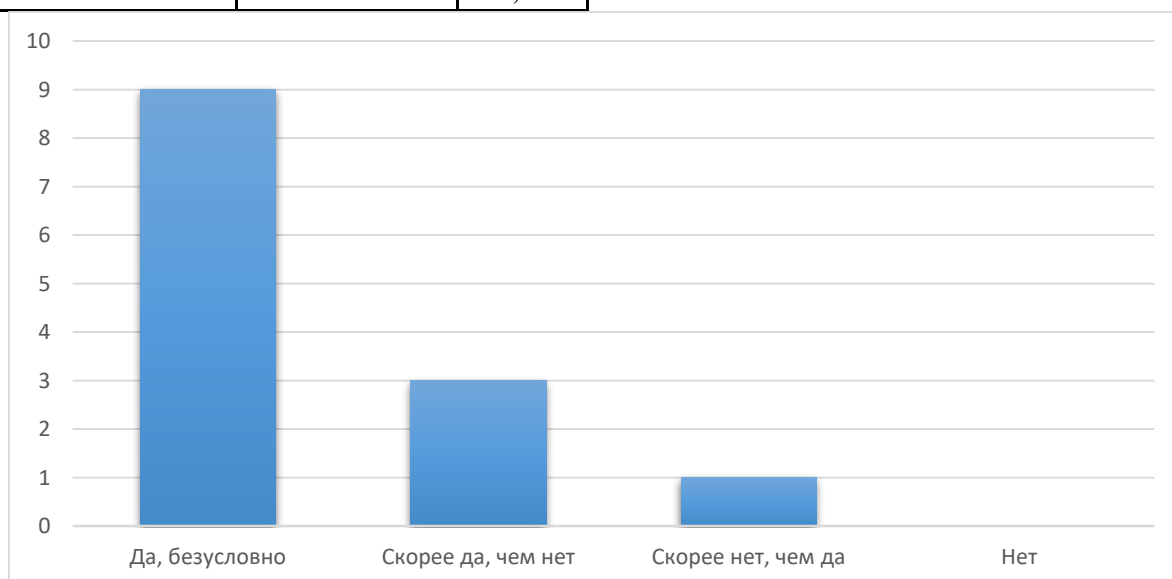
### 31. Довольны ли Вы системой оценивания на занятиях и экзаменах?

Вариант ответа	Количество, чел.	Доля, %
Скорее да, чем нет	4	30,77
Да, безусловно доволен	9	69,23
Скорее нет, чем да	0	0,00
Нет	0	0,00



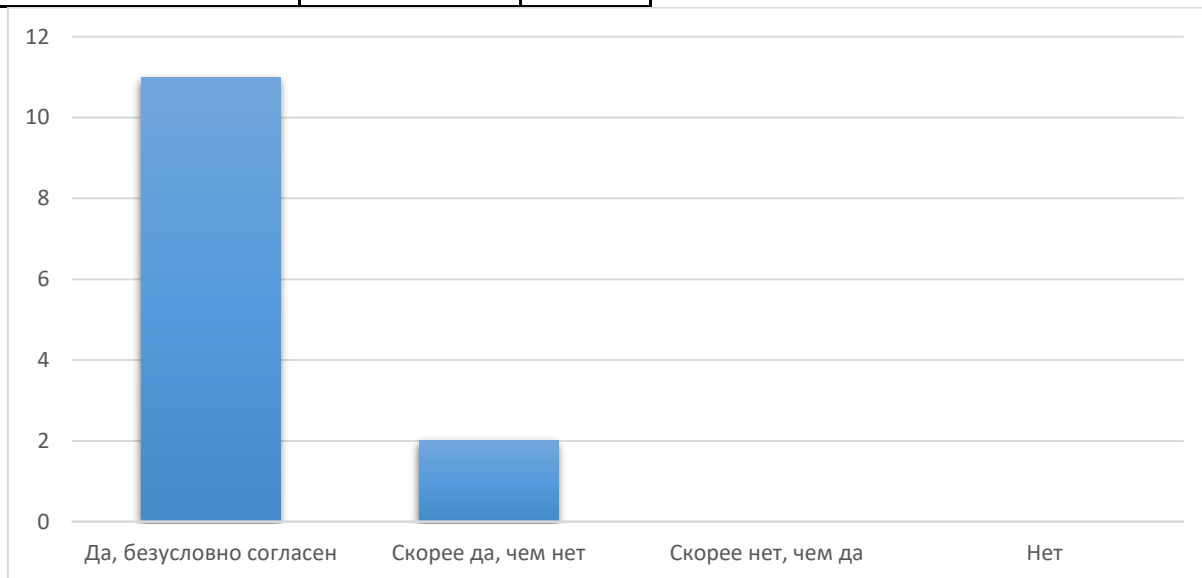
### 32. Готовы ли Вы рекомендовать Пермский государственный аграрно-технологический университет своим родственникам и знакомым?

Вариант ответа	Количество, чел.	Доля, %
Да, безусловно	9	69,23
Скорее да, чем нет	3	23,08
Скорее нет, чем да	1	7,69
Нет	0	0,00



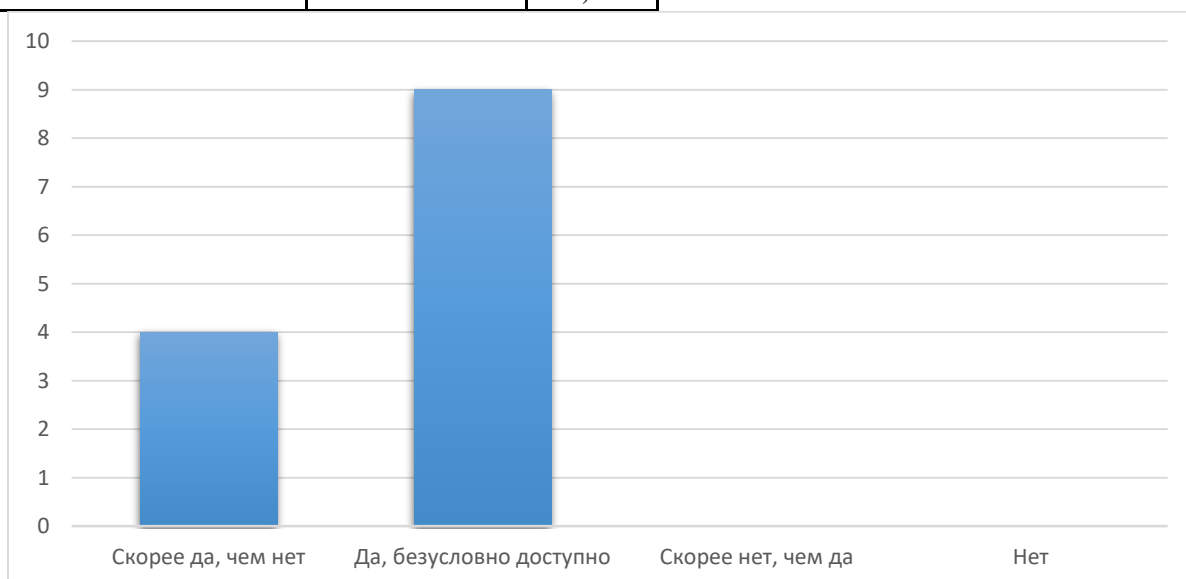
### 33. Согласны ли Вы с тем, что большинство преподавателей относится к Вам с уважением и пониманием?

Вариант ответа	Количество, чел.	Доля, %
Да, безусловно согласен	11	<b>84,62</b>
Скорее да, чем нет	2	<b>15,38</b>
Скорее нет, чем да	0	<b>0,00</b>
Нет	0	<b>0,00</b>



### 34. Доступно ли излагается преподавателями материал?

Вариант ответа	Количество, чел.	Доля, %
Скорее да, чем нет	4	<b>30,77</b>
Да, безусловно доступно	9	<b>69,23</b>
Скорее нет, чем да	0	<b>0,00</b>
Нет	0	<b>0,00</b>



### 35. Разъясняют ли преподаватели сложный материал?

Вариант ответа	Количество, чел.	Доля, %
Скорее да, чем нет	3	<b>23,08</b>
Да, всегда разъясняют	10	<b>76,92</b>
Скорее нет, чем да	0	<b>0,00</b>
Нет	0	<b>0,00</b>

