


Утверждаю
Проректор по УВРМП
ФГБОУ ВО Пермский ГАТУ



Внутренняя система оценки качества образовательной деятельности

**Результаты опроса работодателей и (или) их
объединений, иных юридических и (или) физических
лиц об удовлетворенности качеством образования в
ФГБОУ ВО Пермский ГАТУ**

Направление подготовки 35.03.05 Садоводство (бакалавриат)
Направленность (профиль) «Садоводство и ландшафтный дизайн»

Пермь, 2024

Опрос работодателей проводился в целях оценки удовлетворенности качеством образования в рамках внутренней системы оценки качества образовательной деятельности.

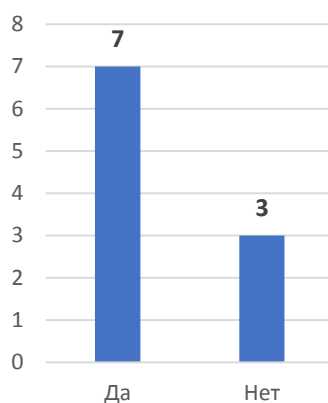
Опрос проводился в виде анкетирования путем заполнения анкет в электронном виде в информационно-коммуникационной сети «Интернет» в период с 22.04.2024 по 20.05.2024.

Опрос прошли 10 работодателей

Результаты ответов на заданные вопросы:

1. Участвует ли Ваша организация (предприятие) в организации практики студентов ФГБОУ ВО Пермский ГАТУ:

| Вариант ответа | Количество ответов | Доля, % |
|----------------|--------------------|---------|
| Да | 7 | 70 |
| Нет | 3 | 30 |



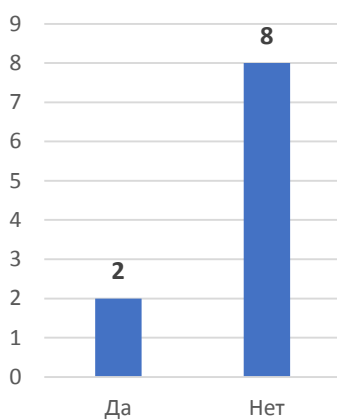
2. Каким образом Вы принимаете участие в формировании учебного процесса в Университете:

| Вариант ответа | Количество ответов | Доля, % |
|---|--------------------|-----------|
| Формирование учебного плана | 4 | 25 |
| Принятие обучающихся на практику | 7 | 44 |
| Проведение практических занятий в вузе | 3 | 19 |
| Являюсь членом государственной экзаменационной комиссии | 1 | 6 |
| Участие в разработке методических рекомендаций | 1 | 6 |



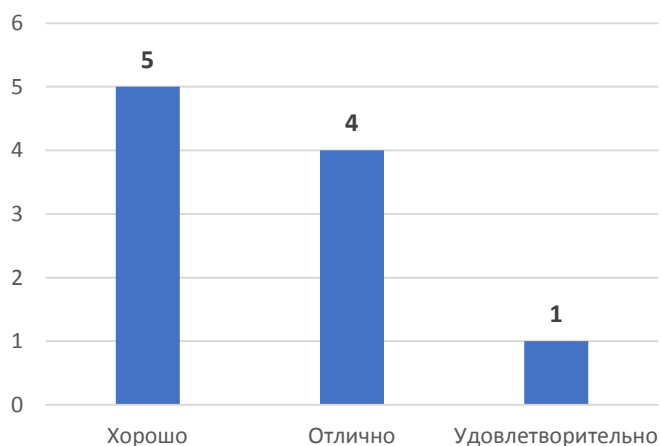
3. Трудоустроены ли в Вашей организации (на предприятии) выпускники, освоившие образовательную программу в рамках целевого обучения:

| Вариант ответа | Количество ответов | Доля, % |
|----------------|--------------------|-----------|
| Да | 2 | 20 |
| Нет | 8 | 80 |



4. Оцените уровень коммуникативных навыков выпускников вуза:

| Вариант ответа | Количество ответов | Доля, % |
|-------------------|--------------------|---------|
| Хорошо | 5 | 50 |
| Отлично | 4 | 40 |
| Удовлетворительно | 1 | 10 |



5. Какие профессиональные качества выпускников Вас интересуют больше всего:

| Вариант ответа | Количество ответов | Доля, % |
|--|--------------------|---------|
| Знание новейших технологий | 3 | 10 |
| Знание законодательства | 5 | 17 |
| Знание иностранного языка | 2 | 7 |
| Умение проявлять инициативу на работе | 8 | 28 |
| Умение применять инновации в своей работе | 1 | 3 |
| Социальные навыки (деловое общение, работа в коллективе) | 10 | 35 |



6. Укажите основные достоинства подготовки выпускников ФГБОУ ВО Пермский ГАТУ:

| Вариант ответа | Количество ответов | Доля, % |
|--|--------------------|---------|
| Соответствие профессиональному стандарту (при наличии) | 4 | 10 |
| Высокий уровень теоретической подготовки | 6 | 15 |
| Высокий уровень практической подготовки | 6 | 15 |
| Профессионализм | 5 | 12 |
| Готовность выпускника к быстрому реагированию в нестандартной ситуации | 4 | 10 |
| Высокий уровень производственной дисциплины | 3 | 7 |
| Желание выпускников работать | 7 | 16 |
| Желание выпускников к саморазвитию и самоорганизации | 6 | 15 |



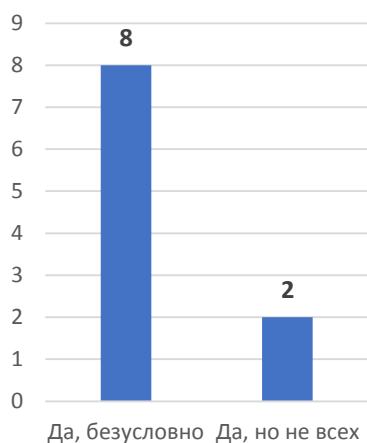
7. Укажите основные недостатки в подготовке выпускников ФГБОУ ВО Пермский ГАТУ:

| Вариант ответа | Количество ответов | Доля, % |
|---|--------------------|---------|
| Низкий уровень теоретической подготовки | 1 | 7 |
| Недостаточный уровень практической подготовки | 2 | 13 |
| Отсутствие желания работать | 1 | 7 |
| Низкий уровень производственной дисциплины | 2 | 13 |
| Отсутствие желания к саморазвитию и самообразованию | 1 | 7 |
| Недостатки отсутствуют | 8 | 53 |



8. Намерены ли Вы рекомендовать выпускников нашего вуза другим работодателям:

| Вариант ответа | Количество ответов | Доля, % |
|----------------|--------------------|---------|
| Да, безусловно | 8 | 80 |
| Да, но не всех | 2 | 20 |



9. Оцените уровень подготовки выпускников по шкале от 1 до 5:

| Вариант ответа | Количество ответов | Доля, % |
|-------------------|--------------------|---------|
| 1 - Плохо | 0 | 0 |
| 2 – Ниже среднего | 0 | 0 |
| 3 – Среднее | 0 | 0 |
| 4 – Хорошо | 2 | 20 |
| 5 - Отлично | 8 | 80 |

