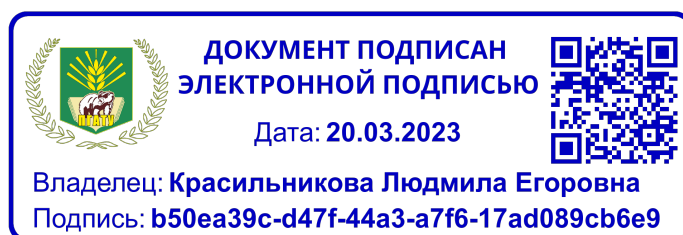


Утверждаю
И.о. проректора по УВРМП
ФГБОУ ВО Пермский ГАТУ



Внутренняя система оценки качества образовательной деятельности

**Результаты опроса преподавателей об
удовлетворенности условиями работы и качества
образовательной деятельности
в ФГБОУ ВО Пермский ГАТУ**

Пермь, 2023

Опрос преподавателей проводился в целях оценки удовлетворенности условиями работы и качества образовательной деятельности в рамках внутренней системы оценки качества образовательной деятельности.

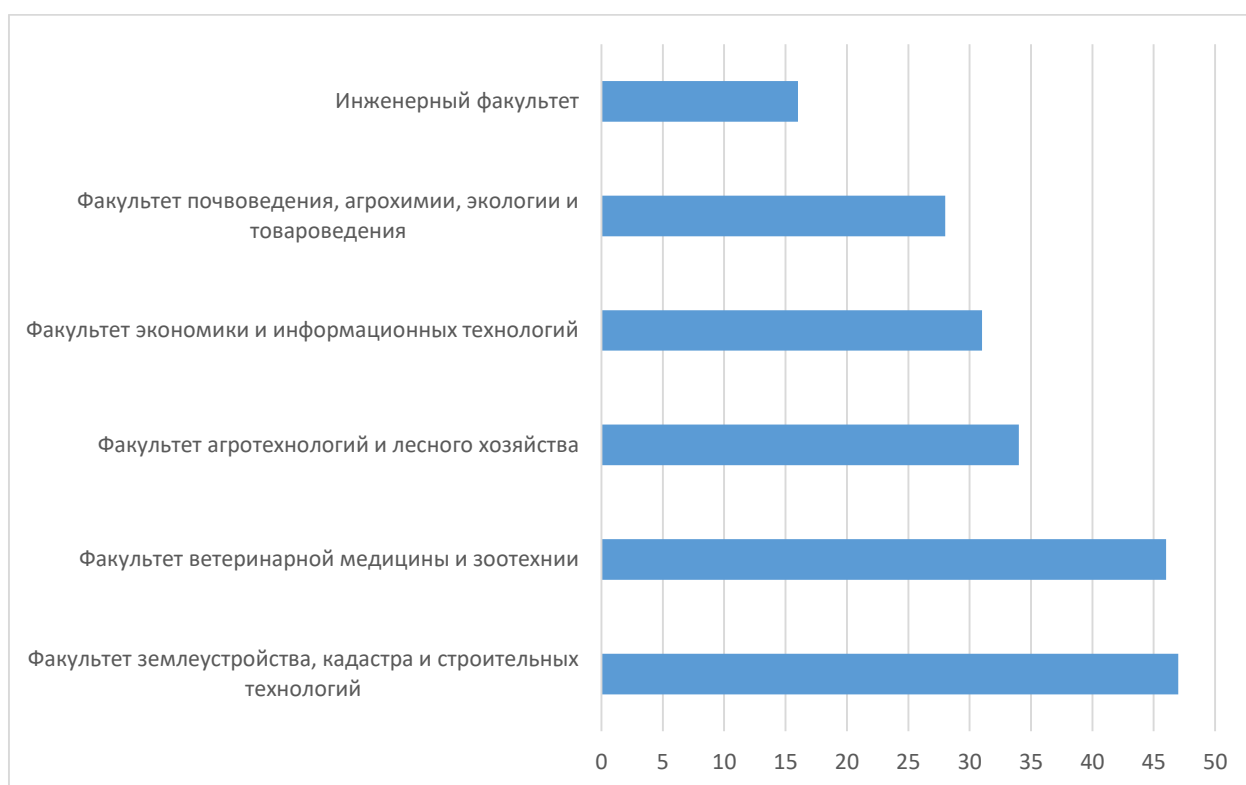
Опрос проводился в виде анкетирования путем заполнения анкет в электронном виде в информационно-коммуникационной сети «Интернет» в период с 20.02.2023 по 15.03.2023.

Опрос прошли 202 респондента

Результаты опроса

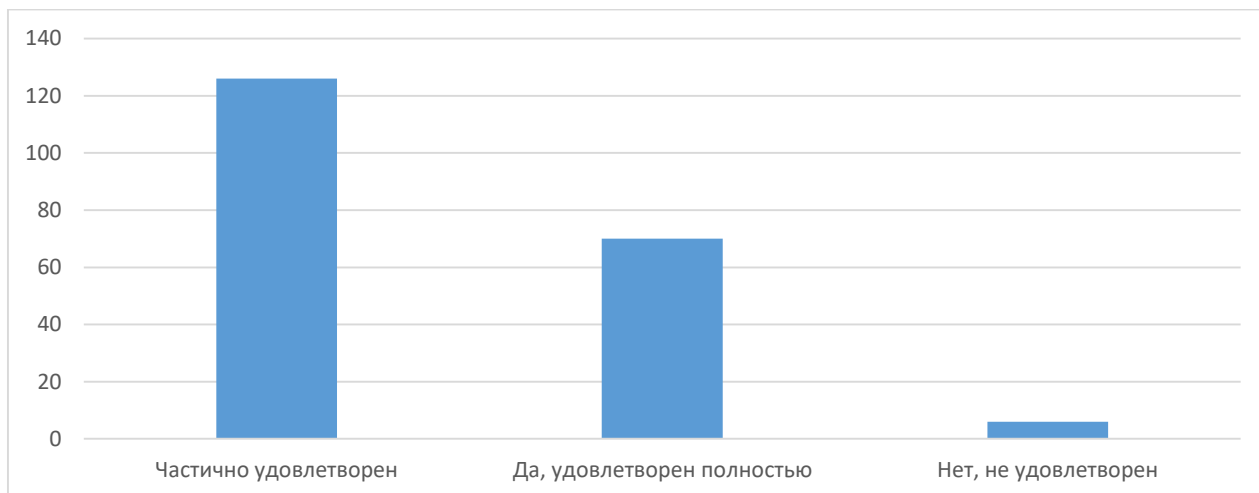
Укажите название факультета, на котором работаете

Вариант ответа	Количество, чел.	Доля, %
Факультет землеустройства, кадастра и строительных технологий	47	23,3
Факультет ветеринарной медицины и зоотехнии	46	22,8
Факультет агротехнологий и лесного хозяйства	34	16,8
Факультет экономики и информационных технологий	31	15,3
Факультет почвоведения, агрохимии, экологии и товароведения	28	13,9
Инженерный факультет	16	7,9



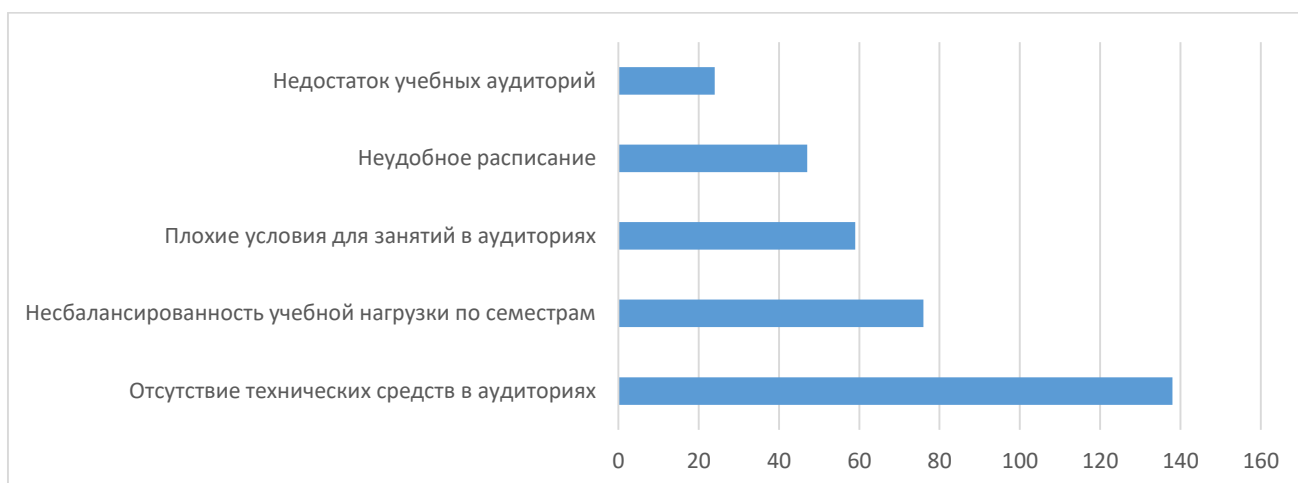
1. Удовлетворены ли Вы, в целом, Вашей работой в Пермском ГАТУ?

Вариант ответа	Количество, чел.	Доля, %
Частично удовлетворен	126	62,4
Да, удовлетворен полностью	70	34,7
Нет, не удовлетворен	6	3,0



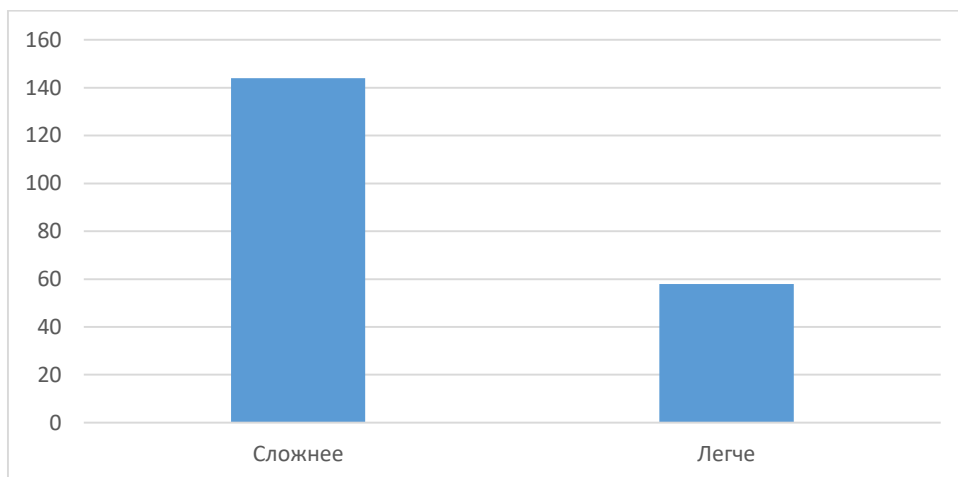
2. С какими проблемами Вы сталкиваетесь в своей работе?

Вариант ответа	Количество, чел.	Доля, %
Отсутствие технических средств в аудиториях	138	40,1
Несбалансированность учебной нагрузки по семестрам	76	22,1
Плохие условия для занятий в аудиториях	59	17,2
Неудобное расписание	47	13,7
Недостаток учебных аудиторий	24	7,0



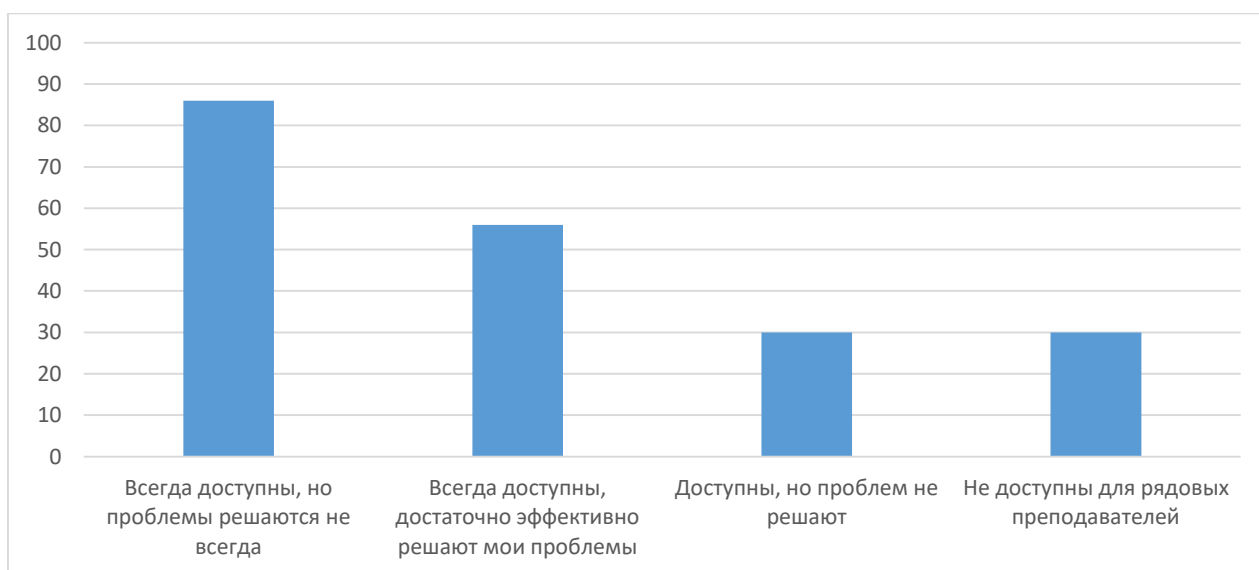
3. Как Вы считаете, последние годы работать в Университете стало легче или сложнее?

Вариант ответа	Количество, чел.	Доля, %
Сложнее	144	71,3
Легче	58	28,7



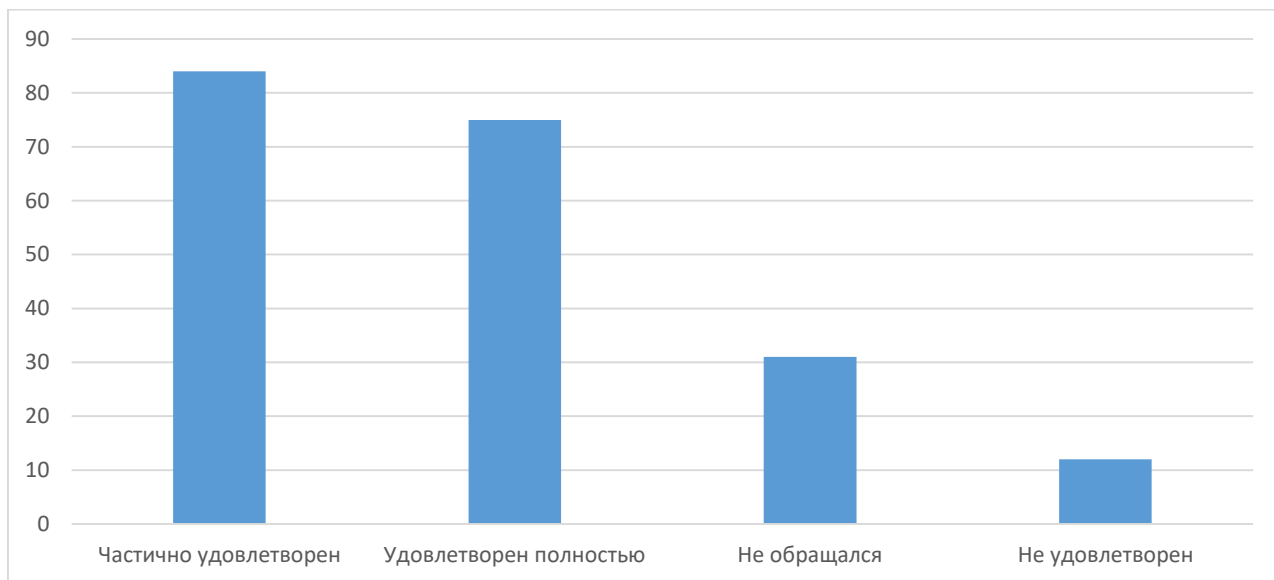
4. Оцените доступность и эффективность взаимодействия с руководством университета по интересующим Вас вопросам

Вариант ответа	Количество, чел.	Доля, %
Всегда доступны, но проблемы решаются не всегда	86	42,6
Всегда доступны, достаточно эффективно решают мои проблемы	56	27,7
Доступны, но проблем не решают	30	14,9
Не доступны для рядовых преподавателей	30	14,9



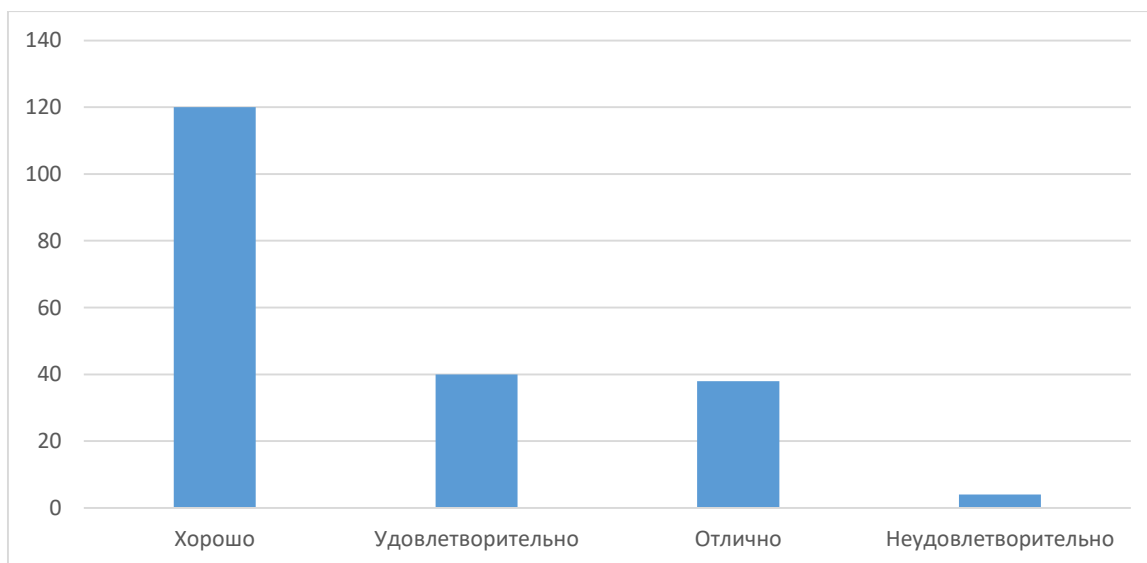
5. Если Вы обращались в администрацию Университета, оцените доброжелательность и вежливость работников

Вариант ответа	Количество, чел.	Доля, %
Частично удовлетворен	84	41,6
Удовлетворен полностью	75	37,1
Не обращался	31	15,3
Не удовлетворен	12	5,9



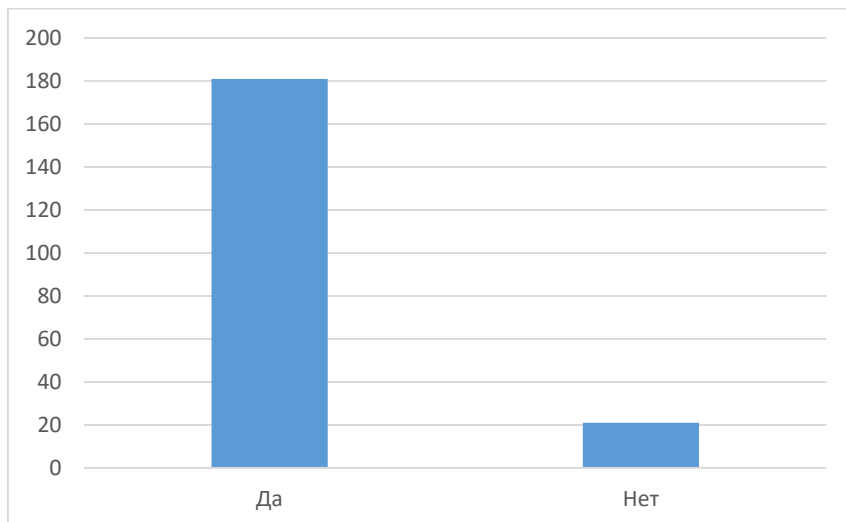
6. Оцените степень удовлетворенности Вашим графиком работы

Вариант ответа	Количество, чел.	Доля, %
Хорошо	120	59,4
Удовлетворительно	40	19,8
Отлично	38	18,8
Неудовлетворительно	4	2,0



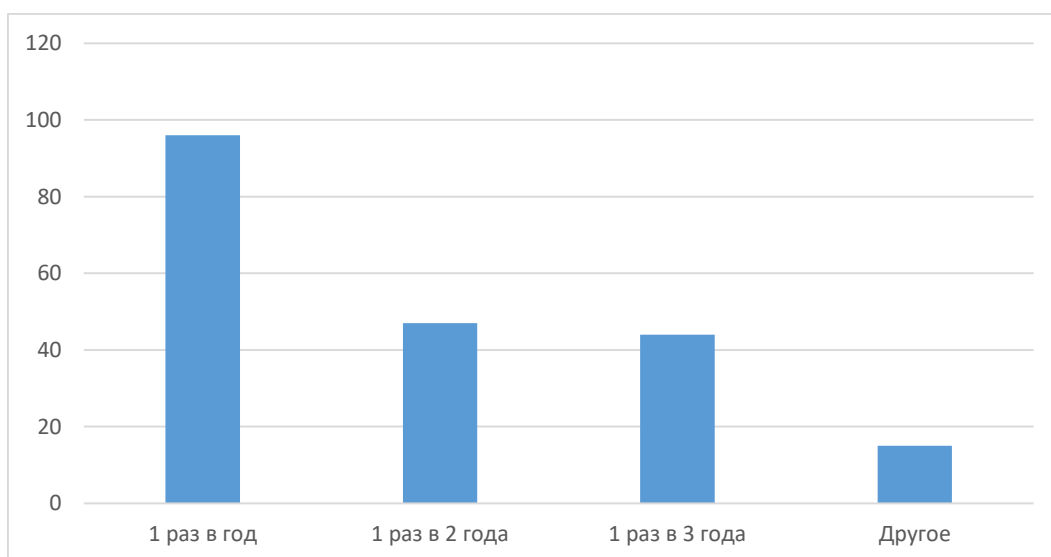
7. Есть ли у Вас возможность пройти курсы повышения квалификации, обучающие семинары, стажировки?

Вариант ответа	Количество, чел.	Доля, %
Да	181	89,6
Нет	21	10,4



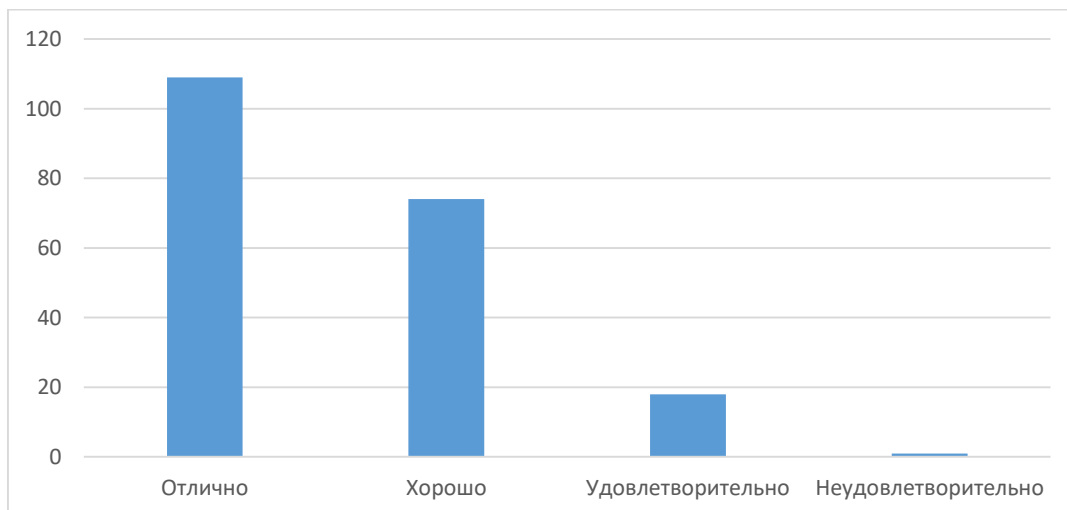
8. С какой периодичностью Вы проходите повышение квалификации?

Вариант ответа	Количество, чел.	Доля, %
1 раз в год	96	47,5
1 раз в 2 года	47	23,3
1 раз в 3 года	44	21,8
Другое	15	7,4



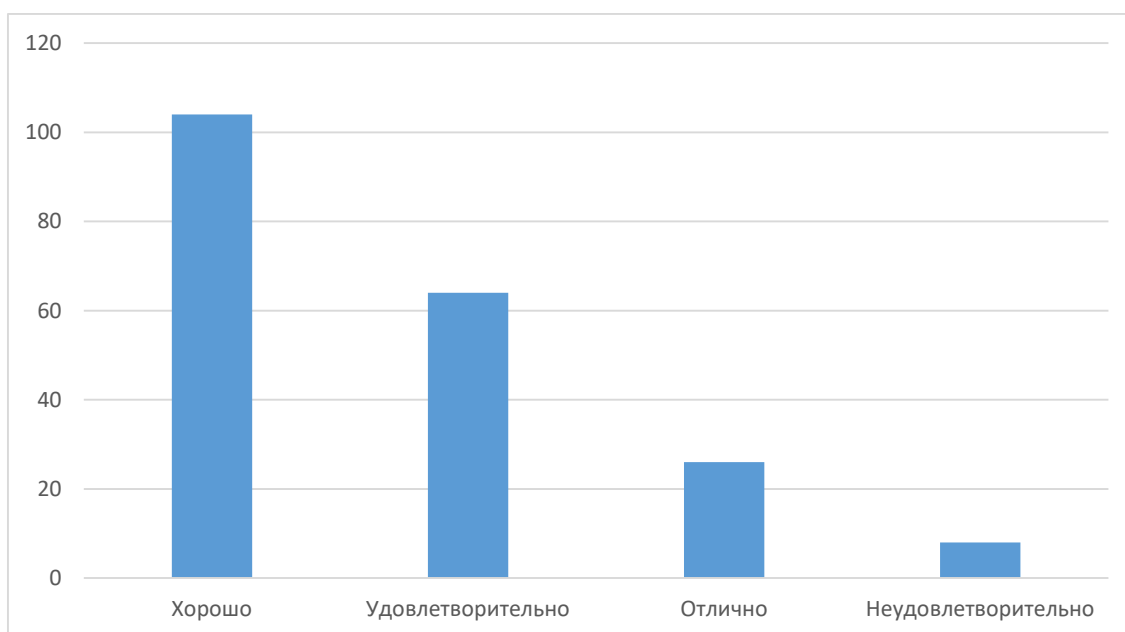
9. Оцените доступность информации об университете на интернет-сайте Университета

Вариант ответа	Количество, чел.	Доля, %
Отлично	109	54,0
Хорошо	74	36,6
Удовлетворительно	18	8,9
Неудовлетворительно	1	0,5



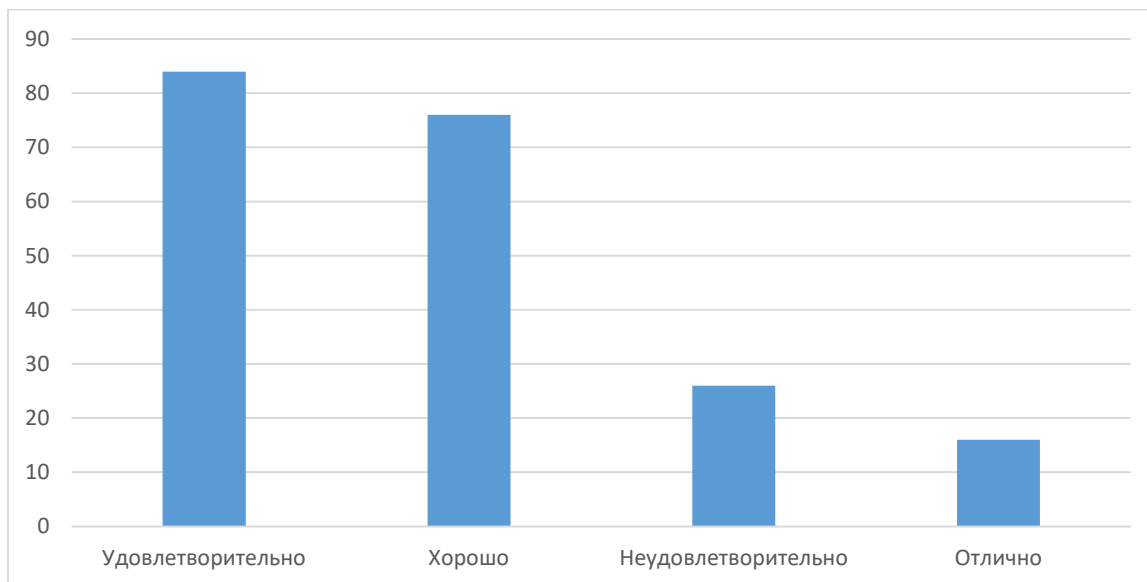
10. Оцените комфортность и санитарно-гигиеническое состояние столовых и буфетов Университета

Вариант ответа	Количество, чел.	Доля, %
Хорошо	104	51,5
Удовлетворительно	64	31,7
Отлично	26	12,9
Неудовлетворительно	8	4,0



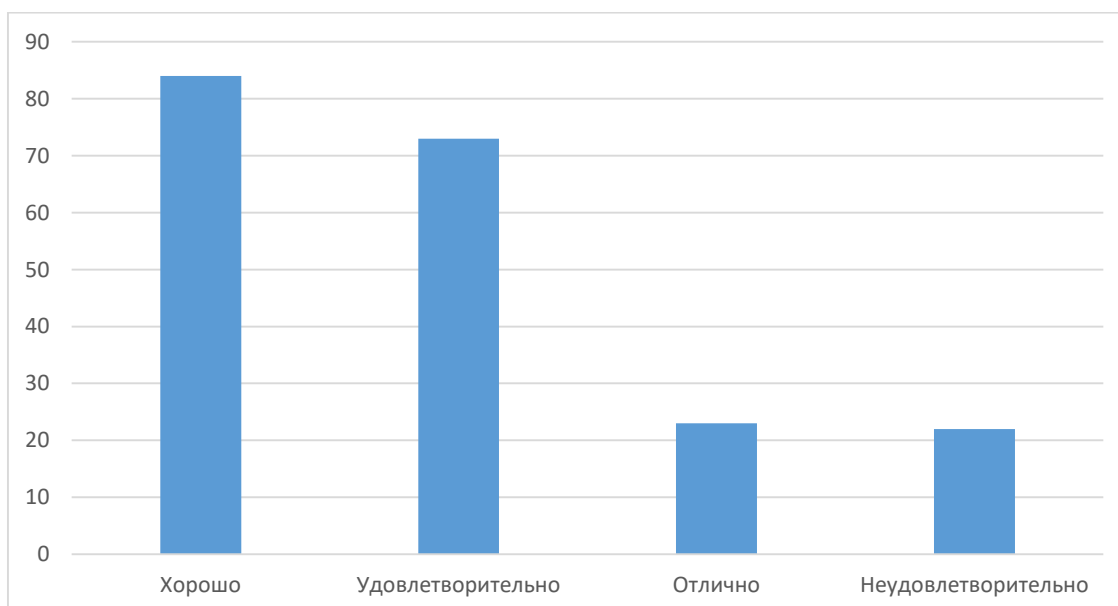
11. Оцените комфортность и социально-гигиеническое состояние мест общественного пользования Университета

Вариант ответа	Количество, чел.	Доля, %
Удовлетворительно	84	41,6
Хорошо	76	37,6
Неудовлетворительно	26	12,9
Отлично	16	7,9



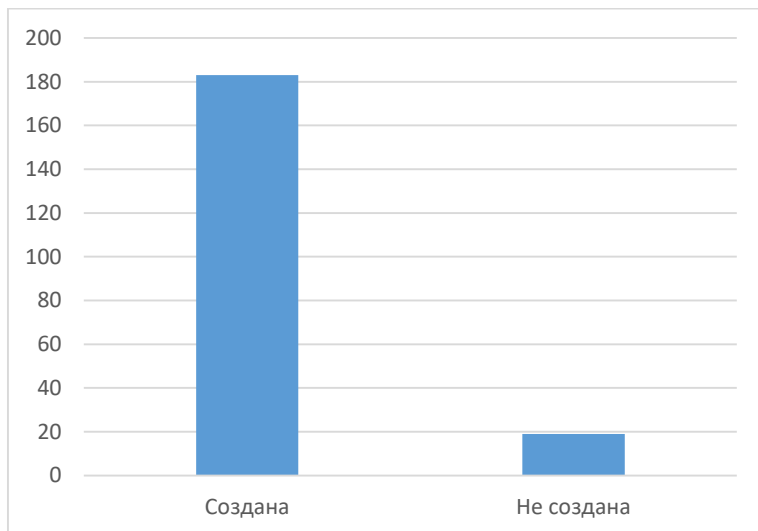
12. Оцените адаптированность помещений университета для создания комфортной среды пребывания инвалидов

Вариант ответа	Количество, чел.	Доля, %
Хорошо	84	41,6
Удовлетворительно	73	36,1
Отлично	23	11,4
Неудовлетворительно	22	10,9



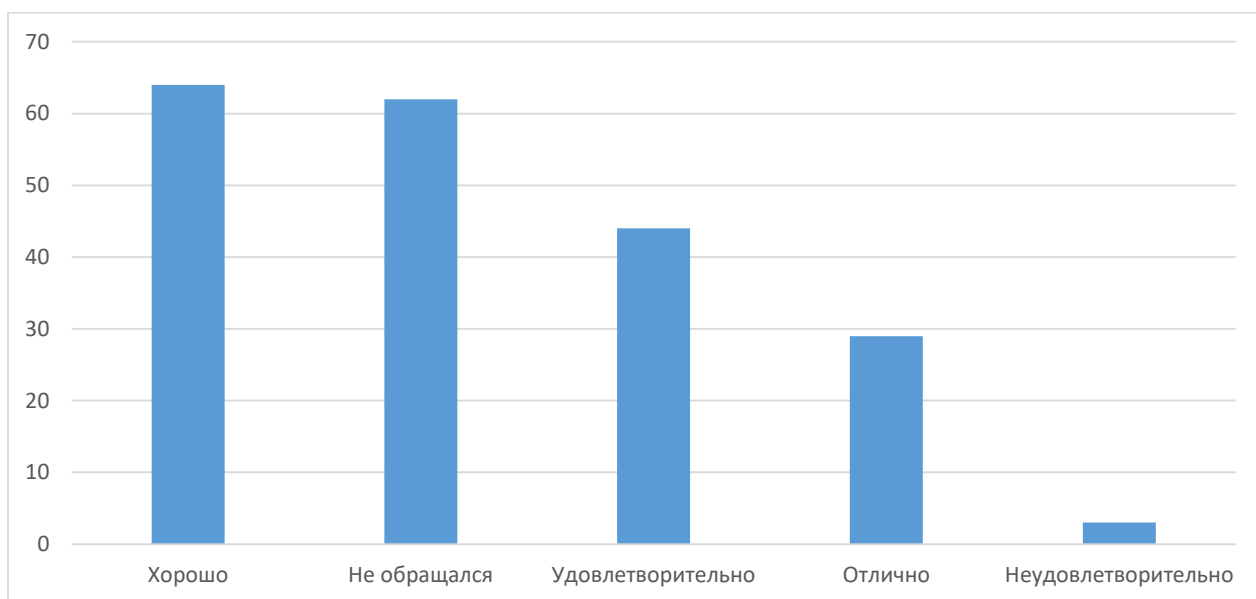
13. Создана ли альтернативная версия сайта для лиц с ограниченными возможностями

Вариант ответа	Количество, чел.	Доля, %
Создана	183	90,6
Не создана	19	9,4



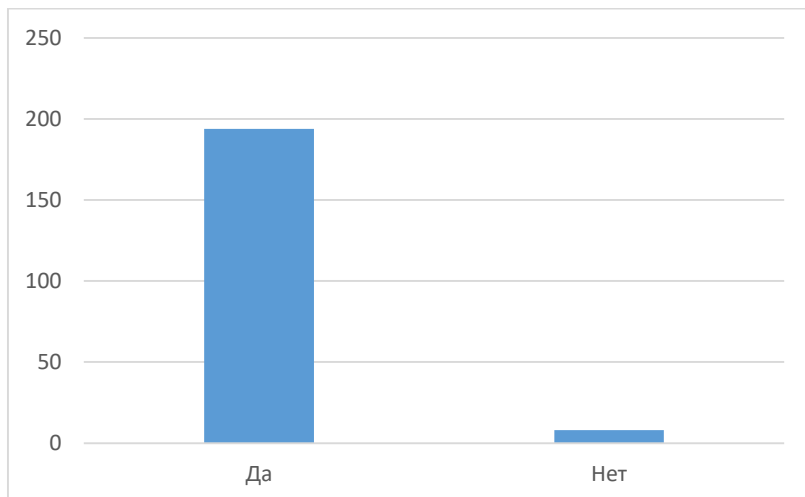
14. Оцените уровень дублированности информации для инвалидов по зрению и слуху

Вариант ответа	Количество, чел.	Доля, %
Хорошо	64	31,7
Не обращался	62	30,7
Удовлетворительно	44	21,8
Отлично	29	14,4
Неудовлетворительно	3	1,5



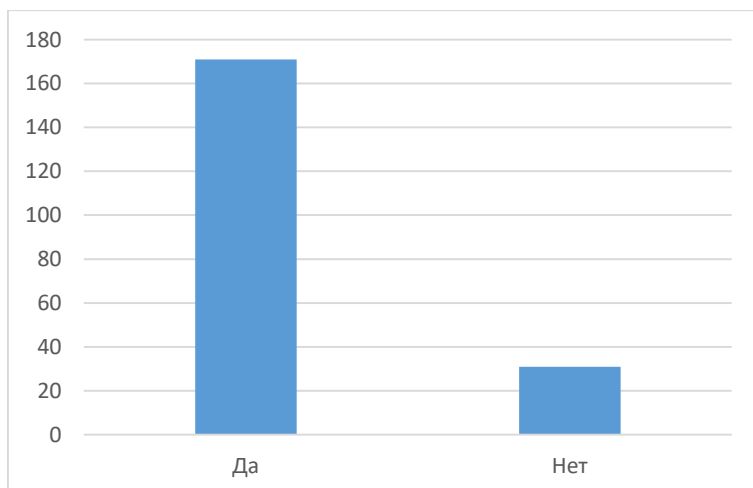
15. Создана ли в Университете электронная информационно-образовательная среда?

Вариант ответа	Количество, чел.	Доля, %
Да	194	96,0
Нет	8	4,0



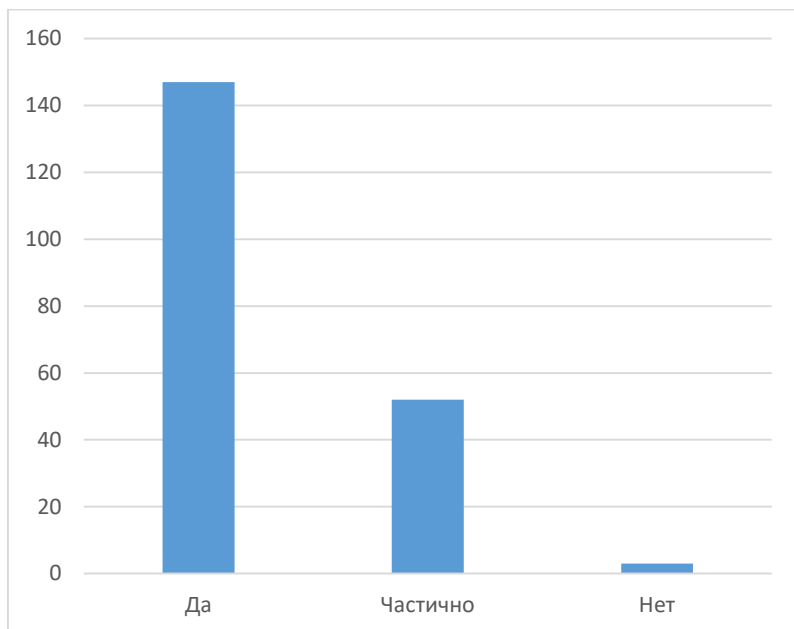
16. Всегда ли доступна Вам вся необходимая информация, касающаяся учебного процесса, внеучебных мероприятий?

Вариант ответа	Количество, чел.	Доля, %
Да	171	84,7
Нет	31	15,3



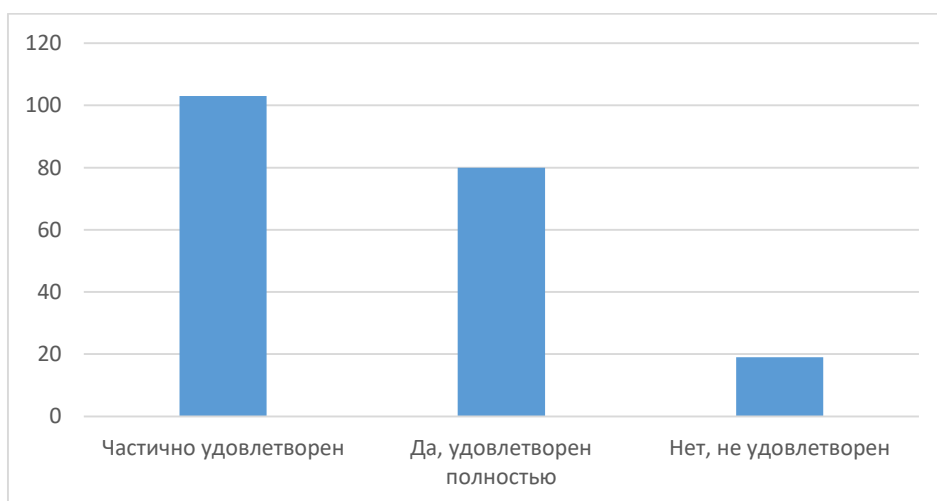
17. Удовлетворяет ли Вас качество фондов читального зала и библиотеки?

Вариант ответа	Количество, чел.	Доля, %
Да	147	72,8
Частично	52	25,7
Нет	3	1,5



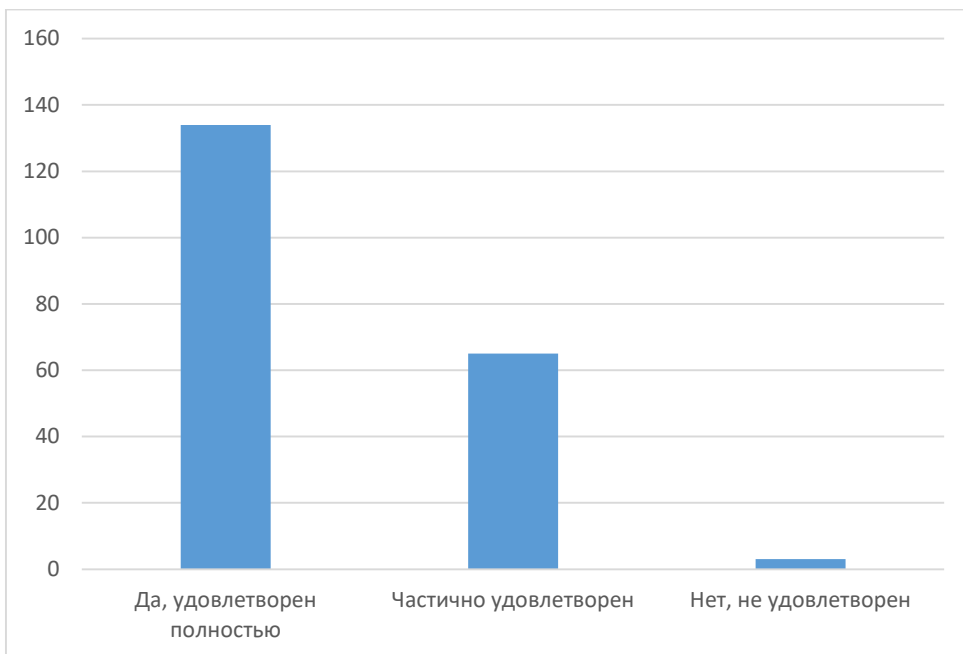
18. Удовлетворены ли Вы возможностью профессионального роста?

Вариант ответа	Количество, чел.	Доля, %
Частично удовлетворен	103	51,0
Да, удовлетворен полностью	80	39,6
Нет, не удовлетворен	19	9,4



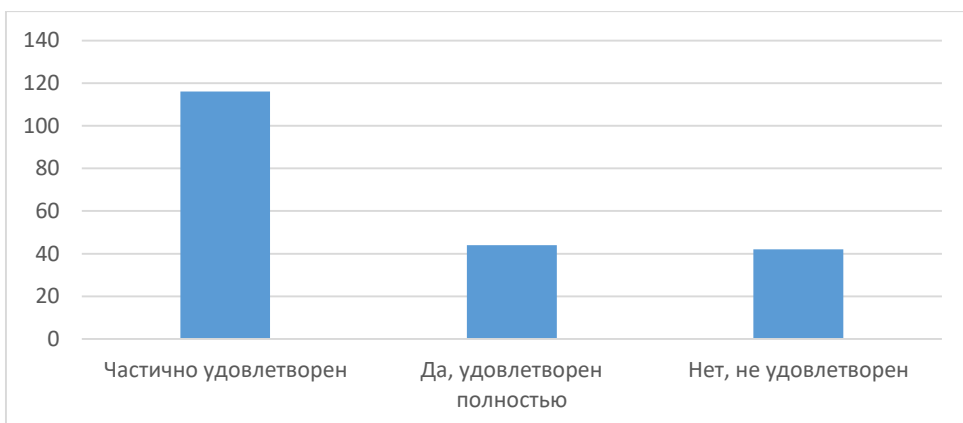
19. Удовлетворены ли Вы взаимоотношениями в коллективе?

Вариант ответа	Количество, чел.	Доля, %
Да, удовлетворен полностью	134	66,3
Частично удовлетворен	65	32,2
Нет, не удовлетворен	3	1,5



20. Удовлетворены ли Вы формами признания Ваших достижений, которые отражены в эффективном контракте?

Вариант ответа	Количество, чел.	Доля, %
Частично удовлетворен	116	57,4
Да, удовлетворен полностью	44	21,8
Нет, не удовлетворен	42	20,8



21. Чем Вас привлекает работа в Пермском ГАТУ?

Вариант ответа	Количество, чел.	Доля, %
Возможностью заниматься преподавательской деятельностью	144	26,5
Работой по специальности	108	19,9
Возможностью заниматься научной деятельностью	66	12,2
Хорошей психологической атмосферой в коллективе	62	11,4
Близостью от места жительства	42	7,7
Возможностями для самореализации	41	7,6
Хорошими условиями труда	25	4,6
Другое	22	4,1
Перспективой профессионального роста	15	2,8
Наличием аспирантуры	8	1,5
Высоким престижем вуза	6	1,1
Зарплатой	4	0,7



22. Каковы Ваши дальнейшие профессиональные планы?

Вариант ответа	Количество, чел.	Доля, %
Продолжу работать в ПГАТУ – мне здесь нравится	123	60,9
Затрудняюсь ответить	63	31,2
Планирую уходить и ищу работу в другой сфере	9	4,5
Планирую уходить и ищу работу в другом вузе	7	3,5

