

ОТЧЕТ
ОБ ИСПОЛНЕНИИ УЧРЕЖДЕНИЕМ ПЛАНА ЕГО ФИНАНСОВО-ХОЗЯЙСТВЕННОЙ ДЕЯТЕЛЬНОСТИ

на 1 января 2023 г.

Учреждение ФГБОУ ВО Пермский ГАТУ
 Обособленное подразделение _____
 Учредитель _____
 Наименование органа, осуществляющего полномочия учредителя Министерство науки и высшего образования Российской Федерации
 Вид финансового обеспечения (деятельности) Приносящая доход деятельность (собственные доходы учреждения)
 Периодичность: квартальная, годовая
 Единица измерения: руб.

Коды	
Форма по ОКУД	0503737
Дата	01.01.2023
по ОКПО	00493445
по ОКТМО	
по ОКПО	00493445
Глава по БК	075
по ОКЕИ	383

1. Доходы учреждения

Наименование показателя	Код строки	Код аналитики	Утверждено плановых назначений	Исполнено плановых назначений					Сумма отклонения
				через лицевые счета	через банковские счета	через кассу учреждения	некассовыми операциями	итого	
1	2	3	4	5	6	7	8	9	10
Доходы - всего	010		235 935 327,82	220 846 949,86	2 850 000,00	10 255 174,29	-	233 952 124,15	1 983 203,67
Доходы от собственности	030	120	58 552,77	58 552,77	-	-	-	58 552,77	-
Доходы от оказания платных услуг (работ), компенсаций затрат	040	130	148 872 175,19	136 572 892,17	-	10 253 327,70	-	146 826 219,87	2 045 955,32
Штрафы, пени, неустойки, возмещения ущерба	050	140	12 236 021,22	12 236 021,22	-	-	-	12 236 021,22	-
Безвозмездные денежные поступления текущего характера	060	150	66 834 348,00	63 984 348,00	2 850 000,00	-	-	66 834 348,00	-
Прочие доходы	100	180	-3 120 799,06	-3 057 894,00	-	-	-	-3 057 894,00	-62 905,06
Уменьшение стоимости произведенных активов	094	430	10 951 000,00	10 951 000,00	-	-	-	10 951 000,00	-
Уменьшение стоимости материальных запасов	095	440	104 029,70	102 029,70	-	1 846,59	-	103 876,29	153,41

2. Расходы учреждения

Наименование показателя	Код строки	Код аналитики	Утверждено плановых назначений	Исполнено плановых назначений					Сумма отклонения
				через лицевые счета	через банковские счета	через кассу учреждения	некассовыми операциями	итого	
1	2	3	4	5	6	7	8	9	10
Расходы - всего	200	x	249 463 344,90	232 020 704,68	2 850 000,00	2 851 619,43	-	237 722 324,11	11 741 020,79
в том числе:									
Фонд оплаты труда учреждений		111	83 116 812,83	79 462 721,11	2 188 940,09	1 439 444,96	-	83 091 106,16	25 706,67
Иные выплаты персоналу учреждений, за исключением фонда оплаты труда		112	1 384 632,10	108 792,91	-	737 945,94	-	846 738,85	537 893,25
Иные выплаты учреждений привлекаемым лицам		113	120 000,00	-	-	88 962,35	-	88 962,35	31 037,65
Взносы по обязательному социальному страхованию на выплаты по оплате труда работников и иные выплаты работникам учреждений		119	26 200 828,21	25 538 403,66	661 059,91	-	-	26 199 463,57	1 364,64
Закупка товаров, работ и услуг в целях капитального ремонта государственного (муниципального) имущества		243	224 758,60	-	-	-	-	-	224 758,60
Прочая закупка товаров, работ и услуг		244	95 821 746,65	85 507 626,06	-	543 942,18	-	86 051 568,24	9 770 178,41
Закупка энергетических ресурсов		247	5 277 580,92	4 598 196,95	-	-	-	4 598 196,95	679 383,97
Пособия, компенсации и иные социальные выплаты гражданам, кроме публичных нормативных обязательств		321	272 363,97	49 047,50	-	-	-	49 047,50	223 316,47
Стипендии		340	2 000 000,00	1 738 998,00	-	17 024,00	-	1 756 022,00	243 978,00
Строительство (реконструкция) объектов недвижимого имущества государственными (муниципальными) бюджетными и автономными учреждениями		407	2 811 757,39	2 811 757,39	-	-	-	2 811 757,39	-
Исполнение судебных актов Российской Федерации и мировых соглашений по возмещению причиненного вреда		831	105 166,78	105 166,78	-	-	-	105 166,78	-
Уплата налога на имущество организаций и земельного налога		851	31 402 325,00	31 402 325,00	-	-	-	31 402 325,00	-
Уплата прочих налогов, сборов		852	340 834,51	313 131,38	-	24 300,00	-	337 431,38	3 403,13
Уплата иных платежей		853	384 537,94	384 537,94	-	-	-	384 537,94	-
Результат исполнения (дефицит / профицит)	450	x	-13 528 017,08	-11 173 754,82	-	7 403 554,86	-	-3 770 199,96	x

**3. Источники финансирования дефицита средств
учреждения**

Наименование показателя	Код строки	Код аналитики	Утверждено плановых назначений	Исполнено плановых назначений					Сумма отклонения
				через лицевые счета	через банковские счета	через кассу учреждения	некассовыми операциями	итого	
1	2	3	4	5	6	7	8	9	10
Источники финансирования дефицита средств - всего (стр. 520 + стр.590+ стр. 620 + стр. 700 + стр. 730 + стр. 820 + стр. 830) в том числе:	500		13 528 017,08	11 173 754,82	-	-7 403 554,86	-	3 770 199,96	9 757 817,12
Внутренние источники из них:	520		-	-	-	-	-	-	-
Движение денежных средств	590	x	453 363,84	523 215,54	-	-	-	523 215,54	-69 851,70
поступление денежных средств	591	510	453 363,84	533 115,54	-	-	-	533 115,54	-79 751,70
прочие									
выбытие денежных средств	592	610	-	-9 900,00	-	-	-	-9 900,00	9 900,00
Внешние источники из них:	620		-	-	-	-	-	-	-
Изменение остатков средств	700	x	13 074 653,24	3 246 984,42	-	-	-	3 246 984,42	9 827 668,82
увеличение остатков средств, всего	710	510	-	-321 442 717,18	-16 703 293,46	-13 692 156,25	-	-351 838 166,89	x
уменьшение остатков средств, всего	720	610	-	324 689 701,60	16 703 293,46	13 692 156,25	-	355 085 151,31	x
Изменение остатков по внутренним оборотам средств учреждения в том числе:	730	x	-	7 403 554,86	-	-7 403 554,86	-	-	-
увеличение остатков средств учреждения	731	510	-	10 633 440,01	13 853 293,46	3 229 885,15	-	27 716 618,62	x
уменьшение остатков средств учреждения	732	610	-	-3 229 885,15	-13 853 293,46	-10 633 440,01	-	-27 716 618,62	x
Изменение остатков по внутренним расчетам в том числе:	820	x	-	-	-	-	-	-	-
увеличение остатков по внутренним расчетам (Кт 030404510)	821		-	-	-	-	-	-	-
уменьшение остатков по внутренним расчетам (Дт 030404610)	822		-	-	-	-	-	-	-

Наименование показателя	Код строки	Код аналитики	Утверждено плановых назначений	Исполнено плановых назначений					Сумма отклонения
				через лицевые счета	через банковские счета	через кассу учреждения	некассовыми операциями	итого	
1	2	3	4	5	6	7	8	9	10
Изменение остатков расчетов по внутренним привлечением средств в том числе:	830	x	-	-	-	-	-	-	-
увеличение расчетов по внутреннему привлечению остатков средств (Кт 030406000)	831		30 900 638,37	30 900 638,37	-	-	-	30 900 638,37	-
уменьшение расчетов по внутреннему привлечению остатков средств (Дт 030406000)	832		-30 900 638,37	-30 900 638,37	-	-	-	-30 900 638,37	-

4. Сведения о возвратах остатков субсидий и расходов прошлых лет

Наименование показателя	Код строки	Код аналитики	Произведено возвратов				
			через лицевые счета	через банковские счета	через кассу учреждения	некассовыми операциями	итого
1	2	3	4	5	6	7	8
Возвращено остатков субсидий прошлых лет, всего	910		-	-	-	-	-
Возвращено расходов прошлых лет, всего	960		463 395,54	-	-	-	463 395,54

Руководитель


(подпись)

А.П. Андреев

(расшифровка подписи)

Руководитель
финансово-экономической службы


(подпись)

Е.Г. Марфицина

(расшифровка подписи)

Главный бухгалтер


(подпись)

Н.В. Мокрушина

(расшифровка подписи)

Централизованная бухгалтерия

(наименование, ОГРН, ИНН, КПП, местонахождение)

Руководитель
(уполномоченное лицо)


(подпись)

(должность)

(подпись)

(расшифровка подписи)

Исполнитель

Начальник ПФО
(должность)

Марфицина Е.Г.

(расшифровка подписи)

(342) 217-93-74

(телефон, e-mail)

13 января 2023 г.

49

ОТЧЕТ
ОБ ИСПОЛНЕНИИ УЧРЕЖДЕНИЕМ ПЛАНА ЕГО ФИНАНСОВО-ХОЗЯЙСТВЕННОЙ ДЕЯТЕЛЬНОСТИ

на 1 января 2023 г.

Учреждение ФГБОУ ВО Пермский ГАТУ
 Обособленное подразделение _____
 Учредитель _____
 Наименование органа, осуществляющего полномочия учредителя Министерство науки и высшего образования Российской Федерации
 Вид финансового обеспечения (деятельности) Субсидии на выполнение государственного (муниципального) задания
 Периодичность: квартальная, годовая
 Единица измерения: руб.

Форма по ОКУД _____
 Дата 01.01.2023
 по ОКПО 00493445
 по ОКТМО _____
 по ОКПО 00493445
 Глава по БК 075
 по ОКЕИ _____

КОДЫ
0503737
01.01.2023
00493445
00493445
075
383

1. Доходы учреждения

Наименование показателя	Код строки	Код аналитики	Утверждено плановых назначений	Исполнено плановых назначений					Сумма отклонения
				через лицевые счета	через банковские счета	через кассу учреждения	некассовыми операциями	итого	
1	2	3	4	5	6	7	8	9	10
Доходы - всего	010		376 120 700,00	376 120 700,00	-	-	-	376 120 700,00	-
Доходы от оказания платных услуг (работ), компенсаций затрат	040	130	376 120 700,00	376 120 700,00	-	-	-	376 120 700,00	-

2. Расходы учреждения

Наименование показателя	Код строки	Код аналитики	Утверждено плановых назначений	Исполнено плановых назначений					Сумма отклонения
				через лицевые счета	через банковские счета	через кассу учреждения	некассовыми операциями	итого	
1	2	3	4	5	6	7	8	9	10
Расходы - всего	200	х	377 072 054,38	374 642 141,80	-	2 429 912,58	-	377 072 054,38	-
в том числе:									
Фонд оплаты труда учреждений		111	235 149 880,37	232 732 138,27	-	2 417 742,10	-	235 149 880,37	-
Иные выплаты персоналу учреждений, за исключением фонда оплаты труда		112	8 612,90	358,42	-	8 254,48	-	8 612,90	-
Взносы по обязательному социальному страхованию на выплаты по оплате труда работников и иные выплаты работникам учреждений		119	66 171 905,55	66 171 905,55	-	-	-	66 171 905,55	-
Прочая закупка товаров, работ и услуг		244	55 081 015,81	55 077 099,81	-	3 916,00	-	55 081 015,81	-
Закупка энергетических ресурсов		247	20 158 722,72	20 158 722,72	-	-	-	20 158 722,72	-
Пособия, компенсации и иные социальные выплаты гражданам, кроме публичных нормативных обязательств		321	57 636,03	57 636,03	-	-	-	57 636,03	-
Уплата налога на имущество организаций и земельного налога		851	439 626,00	439 626,00	-	-	-	439 626,00	-
Уплата прочих налогов, сборов		852	3 500,00	3 500,00	-	-	-	3 500,00	-
Уплата иных платежей		853	1 155,00	1 155,00	-	-	-	1 155,00	-
Результат исполнения (дефицит / профицит)	450	х	-951 354,38	1 478 558,20	-	-2 429 912,58	-	-951 354,38	х

**3. Источники финансирования дефицита средств
учреждения**

Наименование показателя	Код строки	Код аналитики	Утверждено плановых назначений	Исполнено плановых назначений					Сумма отклонения
				через лицевые счета	через банковские счета	через кассу учреждения	некассовыми операциями	итого	
1	2	3	4	5	6	7	8	9	10
Источники финансирования дефицита средств - всего (стр. 520 + стр.590+ стр. 620 + стр. 700 + стр. 730 + стр. 820 + стр. 830) в том числе:	500		951 354,38	-1 478 558,20	-	2 429 912,58	-	951 354,38	-
Внутренние источники из них:	520		-	-	-	-	-	-	-
Движение денежных средств	590	x	951 354,38	951 354,38	-	-	-	951 354,38	-
поступление денежных средств	591	510	951 354,38	951 354,38	-	-	-	951 354,38	-
прочие									
выбытие денежных средств	592	610	-	-	-	-	-	-	-
Внешние источники из них:	620		-	-	-	-	-	-	-
Изменение остатков средств	700	x	-	-	-	-	-	-	-
увеличение остатков средств, всего	710	510	-	-409 234 855,65	-2 524 941,56	-2 524 941,56	-	-414 284 738,77	x
уменьшение остатков средств, всего	720	610	-	409 234 855,65	2 524 941,56	2 524 941,56	-	414 284 738,77	x
Изменение остатков по внутренним оборотам средств учреждения в том числе:	730	x	-	-2 429 912,58	-	2 429 912,58	-	-	-
увеличение остатков средств учреждения	731	510	-	47 514,49	2 524 941,56	2 477 427,07	-	5 049 883,12	x
уменьшение остатков средств учреждения	732	610	-	-2 477 427,07	-2 524 941,56	-47 514,49	-	-5 049 883,12	x
Изменение остатков по внутренним расчетам в том числе:	820	x	-	-	-	-	-	-	-
увеличение остатков по внутренним расчетам (Кт 030404510)	821		-	-	-	-	-	-	-
уменьшение остатков по внутренним расчетам (Дт 030404610)	822		-	-	-	-	-	-	-

Наименование показателя	Код строки	Код аналитики	Утверждено плановых назначений	Исполнено плановых назначений					Сумма отклонения
				через лицевые счета	через банковские счета	через кассу учреждения	некассовыми операциями	итого	
1	2	3	4	5	6	7	8	9	10
Изменение остатков расчетов по внутренним привлечением средств в том числе:	830	х	-	-	-	-	-	-	-
увеличение расчетов по внутреннему привлечению остатков средств (Кт 030406000)	831		30 900 638,37	30 900 638,37	-	-	-	30 900 638,37	-
уменьшение расчетов по внутреннему привлечению остатков средств (Дт 030406000)	832		-30 900 638,37	-30 900 638,37	-	-	-	-30 900 638,37	-

4. Сведения о возвратах остатков субсидий и расходов прошлых лет

Наименование показателя	Код строки	Код аналитики	Произведено возвратов				
			через лицевые счета	через банковские счета	через кассу учреждения	некассовыми операциями	итого
1	2	3	4	5	6	7	8
Возвращено остатков субсидий прошлых лет, всего	910		-	-	-	-	-
Возвращено расходов прошлых лет, всего	950		951 354,38	-	-	-	951 354,38


Руководитель


(подпись)

А.П. Андреев

(расшифровка подписи)


Руководитель
финансово-
экономической службы


(подпись)

Е.Г. Марфицина

(расшифровка подписи)

Главный бухгалтер


(подпись)

Н.В. Мокрушина

(расшифровка подписи)

Централизованная бухгалтерия

(наименование, ОГРН, ИНН, КПП, местонахождение)

Руководитель
(уполномоченное лицо)

(должность)

(подпись)

(расшифровка подписи)

Исполнитель

Начальник ПФО
(должность)


(подпись)

Марфицина Е.Г.

(расшифровка подписи)

(342) 217-93-74

(телефон, e-mail)

ОТЧЕТ
ОБ ИСПОЛНЕНИИ УЧРЕЖДЕНИЕМ ПЛАНА ЕГО ФИНАНСОВО-ХОЗЯЙСТВЕННОЙ ДЕЯТЕЛЬНОСТИ

на 1 января 2023 г.

Учреждение ФГБОУ ВО Пермский ГАТУ
 Обособленное подразделение _____
 Учредитель _____
 Наименование органа, осуществляющего полномочия учредителя Министерство науки и высшего образования Российской Федерации
 Вид финансового обеспечения (деятельности) Субсидии на иные цели
 Периодичность: квартальная, годовая
 Единица измерения: руб.

Форма по ОКУД	0503737
Дата	01.01.2023
по ОКПО	00493445
по ОКТМО	
по ОКПО	00493445
Глава по БК	075
по ОКЕИ	383

1. Доходы учреждения

Наименование показателя	Код строки	Код аналитики	Утверждено плановых назначений	Исполнено плановых назначений					Сумма отклонения
				через лицевые счета	через банковские счета	через кассу учреждения	некассовыми операциями	итого	
1	2	3	4	5	6	7	8	9	10
Доходы - всего	010		142 510 560,00	142 510 560,00	-	-	-	142 510 560,00	-
Безвозмездные денежные поступления текущего характера	060	150	142 510 560,00	142 510 560,00	-	-	-	142 510 560,00	-

021

2. Расходы учреждения

Наименование показателя	Код строки	Код аналитики	Утверждено плановых назначений	Исполнено плановых назначений					Сумма отклонения
				через лицевые счета	через банковские счета	через кассу учреждения	некассовыми операциями	итого	
1	2	3	4	5	6	7	8	9	10
Расходы - всего	200	x	154 605 960,00	154 116 305,09	-	489 654,91	-	154 605 960,00	-
в том числе:									
Закупка товаров, работ и услуг в целях капитального ремонта государственного (муниципального) имущества		243	17 095 400,00	17 095 400,00	-	-	-	17 095 400,00	-
Прочая закупка товаров, работ и услуг		244	11 791 000,00	11 791 000,00	-	-	-	11 791 000,00	-
Стипендии		340	125 719 560,00	125 229 905,09	-	489 654,91	-	125 719 560,00	-
Результат исполнения (дефицит / профицит)	450	x	-12 095 400,00	-11 605 745,09	-	-489 654,91	-	-12 095 400,00	x

**3. Источники финансирования дефицита средств
учреждения**

Наименование показателя	Код строки	Код аналитики	Утверждено плановых назначений	Исполнено плановых назначений					Сумма отклонения
				через лицевые счета	через банковские счета	через кассу учреждения	некассовыми операциями	итого	
1	2	3	4	5	6	7	8	9	10
Источники финансирования дефицита средств - всего (стр. 520 + стр. 590+ стр. 620 + стр. 700 + стр. 730 + стр. 820 + стр. 830) в том числе:	500		12 095 400,00	11 605 745,09	-	489 654,91	-	12 095 400,00	-
Внутренние источники из них:	520		-	-	-	-	-	-	-
Движение денежных средств	590	x	-	-	-	-	-	-	-
поступление денежных средств	591	510	-	-	-	-	-	-	-
прочие			-	-	-	-	-	-	-
выбытие денежных средств	592	610	-	-	-	-	-	-	-
Внешние источники из них:	620		-	-	-	-	-	-	-
Изменение остатков средств	700	x	12 095 400,00	12 095 400,00	-	-	-	12 095 400,00	-
увеличение остатков средств, всего	710	510	-	-142 667 097,00	-562 654,91	-526 154,91	-	-143 755 906,82	x
уменьшение остатков средств, всего	720	610	-	154 762 497,00	562 654,91	526 154,91	-	155 851 306,82	x
Изменение остатков по внутренним оборотам средств учреждения в том числе:	730	x	-	-489 654,91	-	489 654,91	-	-	-
увеличение остатков средств учреждения	731	510	-	36 500,00	562 654,91	526 154,91	-	1 125 309,82	x
уменьшения	732	610	-	-526 154,91	-562 654,91	-36 500,00	-	-1 125 309,82	x
Изменение остатков по внутренним расчетам в том числе:	820	x	-	-	-	-	-	-	-
увеличение остатков по внутренним расчетам (Кт 030404510)	821		-	-	-	-	-	-	-
уменьшение остатков по внутренним расчетам (Дт 030404610)	822		-	-	-	-	-	-	-

Наименование показателя	Код строки	Код аналитики	Утверждено плановых назначений	Исполнено плановых назначений					Сумма отклонения
				через лицевые счета	через банковские счета	через кассу учреждения	некассовыми операциями	итого	
1	2	3	4	5	6	7	8	9	10
Изменение остатков расчетов по внутренним привлечением средств в том числе:	830	x	-	-	-	-	-	-	-
увеличение расчетов по внутреннему привлечению остатков средств (Кт 030406000)	831		-	-	-	-	-	-	-
уменьшение расчетов по внутреннему привлечению остатков средств (Дт 030406000)	832		-	-	-	-	-	-	-

4. Сведения о возвратах остатков субсидий и расходов прошлых лет

Наименование показателя	Код строки	Код аналитики	Произведено возвратов				
			через лицевые счета	через банковские счета	через кассу учреждения	некассовыми операциями	итого
1	2	3	4	5	6	7	8
Возвращено остатков субсидий прошлых лет, всего	910		-	-	-	-	-
Возвращено расходов прошлых лет, всего	950		-	-	-	-	-


Руководитель


(подпись)

А.П. Андреев

(расшифровка подписи)

Руководитель
финансово-экономической службы


(подпись)

Е.Г. Марфицина

(расшифровка подписи)

Главный бухгалтер


(подпись)

Н.В. Мокрушина

(расшифровка подписи)

Централизованная бухгалтерия

(наименование, ОГРН, ИНН, КПП, местонахождение)

Руководитель
(уполномоченное лицо)


(подпись)

(должность)

(подпись)

(расшифровка подписи)

Исполнитель

Начальник ПФО
(должность)

Марфицина Е.Г.

(расшифровка подписи)

(342) 217-93-74

(телефон, e-mail)

11 января 2023 г.

ОТЧЕТ О ФИНАНСОВЫХ РЕЗУЛЬТАТАХ ДЕЯТЕЛЬНОСТИ УЧРЕЖДЕНИЯ

на 1 января 2023 г.

Учреждение ФГБОУ ВО Пермский ГАТУ

Обособленное подразделение _____

Учредитель _____

Наименование органа, осуществляющего полномочия учредителя Министерство науки и высшего образования Российской Федерации

Периодичность: годовая

Единица измерения: руб.

КОДЫ	
Форма по ОКУД	0503721
Дата	01.01.2023
по ОКПО	00493445
ИНН	5902290794
по ОКТМО	
по ОКТО	00493445
ИНН	
Глава по БК	075
по ОКЕИ	383

Наименование показателя	Код строки	Код аналитик и	Деятельность с целевыми средствами	Деятельность по государственному заданию	Приносящая доход деятельность	Итого
1	2	3	4	5	6	7
Доходы	010	100	154 605 960,00	366 742 203,36	230 822 037,89	752 170 201,25
в том числе:						
Платежи при пользовании природными ресурсами		123	-	-	48 793,98	48 793,98
Доходы от оказания платных услуг (работ)		131	-	376 120 700,00	143 983 446,29	520 104 146,29
Доходы от компенсации затрат		134	-	-	1 963,45	1 963,45
Доходы по условным арендным платежам		135	-	-	184 754,40	184 754,40
Доходы от штрафных санкций за нарушение законодательства о закупках и нарушение условий контрактов (договоров)		141	-	-	18 000,00	18 000,00
Возмещение ущерба имуществу (за исключением страховых возмещений)		144	-	-	11 495 000,00	11 495 000,00
Поступления текущего характера бюджетным и автономным учреждениям от сектора государственного управления		152	144 814 960,00	-	45 251 400,00	190 066 360,00
Поступления текущего характера от иных резидентов (за исключением сектора государственного управления и организаций государственного сектора)		155	-	-	18 373 907,40	18 373 907,40
Поступления капитального характера бюджетным и автономным учреждениям от сектора государственного управления		162	9 791 000,00	-	-	9 791 000,00
Доходы от выбытия активов		172	-	-40 063 663,40	10 963 663,20	-29 100 000,20
Чрезвычайные доходы от операций с активами		173	-	-	-791 535,11	-791 535,11
Доходы от оценки активов и обязательств		176	-	30 235 910,54	-	30 235 910,54
Доходы об безвозмездного права пользования активом, предоставленным сектором государственного управления		186	-	-	1 054 371,60	1 054 371,60
Безвозмездные неденежные поступления капитального характера от организаций (за исключением сектора государственного управления и организаций государственного сектора)		196	-	436 000,00	-	436 000,00
Безвозмездные неденежные поступления капитального характера от физических лиц		197	-	10 705,94	-	10 705,94
Прочие неденежные безвозмездные поступления		199	-	2 550,28	238 272,68	240 822,96
Расходы	150	200	144 814 960,00	420 810 555,24	208 838 497,38	774 464 012,62
в том числе:						
Заработная плата		211	-	247 272 621,28	82 503 531,73	329 776 153,01
Прочие несоциальные выплаты персоналу в денежной форме		212	-	500,00	172 512,73	173 012,73
Начисления на выплаты по оплате труда		213	-	70 062 116,65	28 116 611,59	98 178 727,24
Услуги связи		221	-	1 204 820,14	195 387,07	1 400 207,21
Транспортные услуги		222	-	195 454,50	254 585,00	450 039,50
Коммунальные услуги		223	-	32 455 049,50	6 710 743,25	39 165 792,75
Арендная плата за пользование имуществом (за исключением земельных участков и других обособленных природных объектов)		224	-	-	1 510 871,60	1 510 871,60
Работы, услуги по содержанию имущества		225	19 095 400,00	23 317 735,27	7 560 693,95	49 973 829,22
Прочие работы, услуги		226	-	16 491 314,84	43 965 778,63	60 457 093,47
Страхование		227	-	550,00	33 929,56	34 479,56
Пособия по социальной помощи населению в денежной форме		262	43 875,72	-	-	43 875,72
Пенсии, пособия, выплачиваемые работодателями, нанимателями бывшим работникам в денежной форме		264	-	57 636,03	49 047,50	106 683,53
Социальные пособия и компенсации персоналу в денежной форме		266	-	1 114 982,15	458 162,51	1 573 144,66
Социальные компенсации персоналу в натуральной форме		267	-	-	106 800,00	106 800,00
Амортизация		271	-	13 171 313,84	5 213 218,15	18 384 531,99
Расходование материальных запасов		272	-	8 038 290,04	5 751 742,56	13 790 032,60
Чрезвычайные расходы по операциям с активами		273	-	-	298 822,65	298 822,65
Налоги, пошлины и сборы		291	-	7 428 172,00	24 481 108,14	31 909 280,14
Штрафы за нарушение законодательства о налогах и сборах, законодательства о страховых взносах		292	-	-	324 440,62	324 440,62
Штрафы за нарушение законодательства о закупках и нарушение условий контрактов (договоров)		293	-	-	1 289 535,08	1 289 535,08
Другие экономические санкции		295	-	-	10 789,90	10 789,90
Иные выплаты текущего характера физическим лицам		296	125 675 684,28	-	1 756 191,66	127 431 875,94
Иные выплаты текущего характера организациям		297	-	-	73 993,50	73 993,50
Чистый операционный результат (стр. 301 - стр. 302); (стр. 310 + стр. 410)	300		9 791 000,00	-54 068 351,88	21 818 758,51	-22 458 593,37
<i>Операционный результат до налогообложения (стр. 010 - стр. 150)</i>	<i>301</i>		<i>9 791 000,00</i>	<i>-54 068 351,88</i>	<i>21 983 540,51</i>	<i>-22 293 811,37</i>
<i>из на прибыль</i>	<i>302</i>		<i>-</i>	<i>-</i>	<i>164 782,00</i>	<i>164 782,00</i>
Операции с нефинансовыми активами (стр. 320 + стр. 330 + стр. 350 + стр. 360 + стр. 370 + стр. 380 + стр. 390 + стр. 400)	310		-	24 697 363,80	23 112 121,71	47 809 485,51
Чистое поступление основных средств	320		-	1 190 398,37	22 027 231,21	23 217 629,58
в том числе:						
увеличение стоимости основных средств	321	310	9 791 000,00	14 374 184,71	27 412 417,54	51 577 602,25
уменьшение стоимости основных средств	322	41X	9 791 000,00	13 183 786,34	5 385 186,33	28 359 972,67
Чистое поступление нематериальных активов	330		-	-	-11 319,96	-11 319,96
в том числе:						
увеличение стоимости нематериальных активов	331	320	-	-	179 525,14	179 525,14
уменьшение стоимости нематериальных активов	332	42X	-	-	190 845,10	190 845,10
Чистое поступление произведенных активов	350		-	30 238 460,82	-	30 238 460,82
в том числе:						
увеличение стоимости произведенных активов	351	330	-	61 551 994,29	-	61 551 994,29
уменьшение стоимости произведенных активов	352	43X	-	31 313 533,47	-	31 313 533,47
Чистое поступление материальных запасов	360		-	-729 836,02	2 513 764,08	1 783 928,06
в том числе:						
увеличение стоимости материальных запасов	361	340	-	7 499 864,31	17 330 727,93	24 830 592,24
из них:						
увеличение стоимости материальных запасов для целей капитальных вложений		347	-	89 359,26	1 012 450,00	1 101 809,26
уменьшение стоимости материальных запасов	362	440	-	8 229 700,33	14 816 963,85	23 046 664,18
из них:						
уменьшение стоимости материальных запасов для целей капитальных вложений		447	-	69 632,58	-	69 632,58
Чистое поступление прав пользования	370		-	-	-1 054 371,60	-1 054 371,60
в том числе:						
увеличение стоимости прав пользования	371	35X	-	60 869,00	11 125,00	71 994,00
уменьшение стоимости прав пользования	372	45X	-	60 869,00	1 065 496,60	1 126 365,60
Чистое изменение затрат на изготовление готовой продукции (работ, услуг)	390		-	-5 515 037,62	-519 937,50	-6 034 975,12
в том числе:						
увеличение затрат	391	x	-	633 775 064,70	232 412 963,54	866 188 028,24
уменьшение затрат	392	x	-	639 290 102,32	232 932 901,04	872 223 003,36
Расходы будущих периодов	400	x	-	-486 621,75	156 755,48	-329 866,27
Операции с финансовыми активами и обязательствами (стр. 420 - стр. 510)	410		9 791 000,00	-78 765 715,68	-1 293 363,20	-70 268 078,88
Операции с финансовыми активами (стр. 430 + стр. 440 + стр. 450 + стр. 460 + стр. 470 + стр. 480)	420		-12 095 400,00	746 540 394,66	-46 648 153,74	687 796 840,92
Чистое поступление денежных средств и их эквивалентов	430		-12 095 400,00	-	-2 654 298,47	-14 759 698,47
в том числе:						
поступление денежных средств и их эквивалентов	431	510	143 193 251,91	411 759 797,21	338 949 655,79	893 902 704,91

выбытие денежных средств и их эквивалентов	432	610	155 288 651,91	411 759 797,21	341 613 954,26	908 662 403,38
Чистое поступление ценных бумаг, кроме акций	440		-	-	-	-
в том числе:						
увеличение стоимости ценных бумаг, кроме акций и иных финансовых инструментов	441	520	-	-	-	-
уменьшение стоимости ценных бумаг, кроме акций и иных финансовых инструментов	442	620	-	-	-	-
Чистое поступление акций и иных финансовых инструментов	450		-	-	-	-
в том числе:						
увеличение стоимости акций и иных финансовых инструментов	451	530	-	-	-	-
уменьшение стоимости акций и иных финансовых инструментов	452	630	-	-	-	-
Чистое предоставление займов (ссуд)	460		-	-	-	-
в том числе:						
увеличение задолженности по предоставленным займам (ссудам)	461	540	-	-	-	-
уменьшение задолженности по предоставленным займам (ссудам)	462	640	-	-	-	-
Чистое поступление иных финансовых активов	470		-	-	-	-
в том числе:						
увеличение стоимости иных финансовых активов	471	550	-	-	-	-
уменьшение стоимости иных финансовых активов	472	650	-	-	-	-
Чистое увеличение дебиторской задолженности	480		-	746 540 394,66	-43 983 855,27	702 556 539,39
в том числе:						
увеличение дебиторской задолженности	481	560	143 073 214,91	1 170 503 121,99	327 540 454,88	1 641 116 791,78
уменьшение дебиторской задолженности	482	660	143 073 214,91	423 962 727,33	371 524 310,15	938 560 252,39
Операции с обязательствами (стр. 520 + стр. 530 + стр. 540 + стр. 550 + стр. 560)	510		-21 886 400,00	825 306 110,34	-45 354 790,54	758 064 919,80
Чистое увеличение задолженности по внутренним привлеченным заимствованиям	520		-	-	-	-
в том числе:						
увеличение задолженности по внутренним привлеченным заимствованиям	521	710	-	-	-	-
уменьшение задолженности по внутренним привлеченным заимствованиям	522	810	-	-	-	-
Чистое увеличение задолженности по внешним привлеченным заимствованиям	530		-	-	-	-
в том числе:						
увеличение задолженности по внешним привлеченным заимствованиям	531	720	-	-	-	-
уменьшение задолженности по внешним привлеченным заимствованиям	532	820	-	-	-	-
Чистое увеличение прочей кредиторской задолженности	540		-21 886 400,00	20 674 996,30	-8 957 415,56	-10 168 819,26
в том числе:						
увеличение прочей кредиторской задолженности	541	730	160 260 183,17	462 061 838,35	279 205 186,61	901 527 208,13
уменьшение прочей кредиторской задолженности	542	830	182 146 583,17	441 386 842,05	288 162 602,17	911 696 027,39
Чистое изменение доходов будущих периодов	550	x	-	787 531 500,00	-37 377 628,58	750 153 871,42
Чистое изменение резервов предстоящих расходов	560	x	-	17 099 614,04	980 253,60	18 079 867,64

Руководитель



А.П. Андреев

(расшифровка подписи)

Главный бухгалтер



Н.В. Мокрушина

(расшифровка подписи)

Централизованная бухгалтерия

(наименование, ОГРН, ИНН, КПП, местонахождение)

Руководитель

(уполномоченное лицо)



(должность)

(подпись)

(расшифровка подписи)

Исполнитель

зам.главного бухгалтера

(должность)

О.О. Ширяева

(расшифровка подписи)

(342) 217-93-67

(телефон, e-mail)

19 января 2023 г.

**БАЛАНС
ГОСУДАРСТВЕННОГО (МУНИЦИПАЛЬНОГО) УЧРЕЖДЕНИЯ**

на «01» января 2023 г.

Учреждение
Обособленное подразделение
Учредитель
Наименование органа,
осуществляющего
полномочия учредителя
Периодичность: годовая.
Единица измерения: руб.

ФГБОУ ВО Пермский ГАТУ

Министерство науки и высшего образования Российской Федерации

Форма по ОКУД	КОДЫ
Дата	0503730
ОКВЭД	01.01.2023
по ОКПО	85.22
ИНН	00493445
	5902290794
по ОКТМО	
по ОКПО	00493445
ИНН	
Глава по БК	075
по ОКЕИ	383

А К Т И В	Код строки	На начало года				На конец отчетного периода			
		деятельность с целевыми средствами	деятельность по государственному заданию	приносящая доход деятельность	итого	деятельность с целевыми средствами	деятельность по государственному заданию	приносящая доход деятельность	итого
1	2	3	4	5	6	7	8	9	10
I. Нефинансовые активы									
Основные средства (балансовая стоимость, 010100000) *	010	-	443 549 494,23	127 891 955,34	571 441 449,57	-	455 994 262,49	161 185 745,07	617 180 007,56
Уменьшение стоимости основных средств**, всего*	020	-	256 333 415,34	112 482 004,46	368 815 419,80	-	267 587 785,23	115 622 732,92	383 210 518,15
из них: амортизация основных средств*	021	-	256 333 415,34	112 482 004,46	368 815 419,80	-	267 587 785,23	115 622 732,92	383 210 518,15
Основные средства (остаточная стоимость, стр. 010 - стр. 020)	030	-	187 216 078,89	15 409 950,88	202 626 029,77	-	188 406 477,26	45 563 012,15	233 969 489,41
Нематериальные активы (балансовая стоимость, 010200000)*	040	-	-	234 675,00	234 675,00	-	-	405 620,14	405 620,14
Уменьшение стоимости нематериальных активов**, всего*	050	-	-	75 474,92	75 474,92	-	-	266 320,02	266 320,02
из них: амортизация нематериальных активов*	051	-	-	75 474,92	75 474,92	-	-	266 320,02	266 320,02
Нематериальные активы** (остаточная стоимость, стр. 040 - стр. 050)	060	-	-	159 200,08	159 200,08	-	-	139 300,12	139 300,12
Непроизведенные активы (010300000)** (остаточная стоимость)	070	-	1 907 773 121,66	-	1 907 773 121,66	-	1 938 011 582,48	-	1 938 011 582,48
Материальные запасы (010500000)** (остаточная стоимость), всего	080	28 034,29	16 085 824,42	20 839 237,41	36 953 096,12	28 034,29	15 355 988,40	23 353 001,49	38 737 024,18
из них: внеоборотные	081	-	-	-	-	-	-	-	-

383

А К Т И В	Код строки	На начало года				На конец отчетного периода			
		деятельность с целевыми средствами	деятельность по государственному заданию	приносящая доход деятельность	итого	деятельность с целевыми средствами	деятельность по государственному заданию	приносящая доход деятельность	итого
1	2	3	4	5	6	7	8	9	10
Права пользования активами (011100000)** (остаточная стоимость), всего	100	-	-	10 764 216,07	10 764 216,07	-	-	9 709 844,47	9 709 844,47
из них:									
долгосрочные	101	-	-	-	-	-	-	-	-
Вложения в нефинансовые активы (010600000)	120	-	6 270 355,00	12 174 212,02	18 444 567,02	-	6 270 355,00	4 056 961,96	10 327 316,96
из них:									
внеоборотные	121	-	6 270 355,00	12 174 212,02	18 444 567,02	-	6 270 355,00	4 056 961,96	10 327 316,96
Нефинансовые активы в пути (010700000)	130	-	-	-	-	-	-	-	-
Затраты на изготовление готовой продукции, выполнение работ, услуг (010900000)	150	-	5 515 037,62	519 937,50	6 034 975,12	-	-	-	-
Расходы будущих периодов (040150000)	160	-	798 359,25	286 896,49	1 085 255,74	-	-	-	-
Итого по разделу I (стр. 030 + стр. 060 + стр. 070 + стр. 080 + стр. 100 + стр. 120 + стр. 130 + стр. 150 + стр. 160)	190	28 034,29	2 123 658 776,84	60 153 650,45	2 183 840 461,58	28 034,29	2 148 356 140,64	83 265 772,16	2 231 649 947,09
II. Финансовые активы									
Денежные средства учреждения (020100000), всего	200	12 095 400,00	-	13 681 172,27	25 776 572,27	-	-	11 016 873,80	11 016 873,80
в том числе:									
на лицевых счетах учреждения в органе казначейства (020110000)	201	12 095 400,00	-	13 681 172,27	25 776 572,27	-	-	11 016 873,80	11 016 873,80
в кредитной организации (020120000), всего	203	-	-	-	-	-	-	-	-
из них:									
на депозитах (020122000), всего	204	-	-	-	-	-	-	-	-
из них:									
долгосрочные	205	-	-	-	-	-	-	-	-
в иностранной валюте (020127000)	206	-	-	-	-	-	-	-	-
в кассе учреждения (020130000)	207	-	-	-	-	-	-	-	-
Финансовые вложения (020400000), всего	240	-	-	7 000,00	7 000,00	-	-	7 000,00	7 000,00
из них:									
долгосрочные	241	-	-	7 000,00	7 000,00	-	-	7 000,00	7 000,00
Дебиторская задолженность по доходам (020500000, 020900000), всего	250	-	986 354,38	338 975 854,42	339 962 208,80	-	787 566 500,00	297 016 580,02	1 084 583 080,02
из них:									
долгосрочная	251	-	-	185 216 320,00	185 216 320,00	-	402 257 500,00	156 139 304,68	558 396 804,68
Дебиторская задолженность по выплатам (020600000, 020800000, 303000000), всего	260	-	-	2 458 428,32	2 458 428,32	-	12 362,44	128 511,73	140 874,17
из них:									
долгосрочная	261	-	-	-	-	-	-	-	-

АКТИВ	Код строки	На начало года				На конец отчетного периода			
		деятельность с целевыми средствами	деятельность по государственному заданию	приносящая доход деятельность	итого	деятельность с целевыми средствами	деятельность по государственному заданию	приносящая доход деятельность	итого
1	2	3	4	5	6	7	8	9	10
Расчеты по займам (ссудам) (020700000), всего	270	-	-	-	-	-	-	-	-
из них:									
долгосрочные	271	-	-	-	-	-	-	-	-
Прочие расчеты с дебиторами (021000000), всего	280	-	-	59 820,00	59 820,00	-	-	-	-
из них:									
расчеты по налоговым вычетам по НДС (021010000)	282	-	-	-	-	-	-	-	-
Вложения в финансовые активы (021500000), всего	290	-	-	-	-	-	-	-	-
Итого по разделу II (стр. 200 + стр. 240 + стр. 250 + стр. 260 + стр. 270 + стр. 280 + стр. 290)	340	12 095 400,00	986 354,38	355 182 275,01	368 264 029,39	-	787 578 862,44	308 168 965,55	1 095 747 827,99
БАЛАНС (стр. 190 + стр. 340)	350	12 123 434,29	2 124 645 131,22	415 335 925,46	2 552 104 490,97	28 034,29	2 935 935 003,08	391 434 737,71	3 327 397 775,08

ПАССИВ	Код строки	На начало года				На конец отчетного периода			
		деятельность с целевыми средствами	деятельность по государственному заданию	приносящая доход деятельность	итого	деятельность с целевыми средствами	по государственному заданию	приносящая доход деятельность	итого
1	2	3	4	5	6	7	8	9	10
III. Обязательства									
Расчеты с кредиторами по долговым обязательствам (030100000), всего	400	-	-	-	-	-	-	-	-
из них: долгосрочные	401	-	-	-	-	-	-	-	-
Кредиторская задолженность по выплатам (030200000, 020800000, 030402000, 030403000), всего	410	-	5 651 599,92	10 481 312,60	16 132 912,52	-	9 551 291,14	8 529 988,68	18 081 279,82
из них: долгосрочная	411	-	-	-	-	-	-	-	-
Расчеты по платежам в бюджеты (030300000)	420	12 095 400,00	82 408,00	8 217 594,76	20 395 402,76	-	7 066 299,00	6 778 866,67	6 778 866,67
Иные расчеты, всего	430	-	-	606 519,03	606 519,03	-	-	619 199,55	7 685 498,55
в том числе: расчеты по средствам, полученным во временное распоряжение (030401000)	431	X	X	-	-	-	-	1 189 204,98	1 189 204,98
внутриведомственные расчеты (030404000)	432	-	-	606 519,03	606 519,03	X	X	-	-
расчеты с прочими кредиторами (030406000)	433	-	-	-	-	-	-	-	-
расчеты по налоговому вычетам по НДС (021010000)	434	-	-	-	-	-	-	-	-
Кредиторская задолженность по доходам (020500000, 020900000), всего	470	-	-	4 253 155,20	4 253 155,20	-	-	-	-
из них: долгосрочная	471	-	-	-	-	-	-	3 898 031,18	3 898 031,18
Расчеты с учредителем (021006000)	480	-	-	-	-	-	-	-	-
Доходы будущих периодов (040140000)	510	-	2 247 290 864,11	27 431 632,84	2 274 722 496,95	-	2 287 342 977,51	27 431 632,84	2 314 774 610,35
Резервы предстоящих расходов (040160000)	520	-	-	370 034 728,84	370 034 728,84	-	787 531 500,00	332 657 100,26	1 120 188 600,26
Итого по разделу III (стр. 400 + стр. 410 + стр. 420 + стр. 430 + стр. 470 + стр. 480 + стр. 510 + стр. 520)	550	12 095 400,00	2 301 360 092,05	459 066 563,65	2 772 522 055,70	-	3 156 926 901,71	413 347 031,47	3 570 273 933,18
IV. Финансовый результат									
Финансовый результат экономического субъекта	570	28 034,29	-176 714 960,83	-43 730 638,19	-220 417 564,73	28 034,29	-220 991 898,63	-21 912 293,76	-242 876 158,10
БАЛАНС (стр. 550 + стр. 570)	700	12 123 434,29	2 124 645 131,22	415 335 925,46	2 552 104 490,97	28 034,29	2 935 935 003,08	391 434 737,71	3 327 397 775,08

* Данные по этим строкам в валюту баланса не входят.

** Данные по этим строкам приводятся с учетом амортизации и (или) обесценения нефинансовых активов.

СПРАВКА

Форма 0503730, с. 5

о наличии имущества и обязательств на забалансовых счетах

1	2	3	На начало года				На конец отчетного периода			
			4	5	6	7	8	9	10	11
Номер забалансового счета	Наименование забалансового счета, показателя	Код строки	деятельность с целевыми средствами	деятельность по государственному заданию	приносящая доход деятельность	итого	деятельность с целевыми средствами	деятельность по государственному заданию	приносящая доход деятельность	итого
01	Имущество, полученное в пользование	010	-	247 516,00	863 632,00	1 111 148,00	-	189 016,00	863 640,00	1 052 656,00
02	Материальные ценности на хранении	020	-	239,00	1 228,69	1 467,69	-	52,00	1 317,69	1 369,69
03	Бланки строгой отчетности	030	-	3 634,00	3 301,00	6 935,00	-	3 452,00	2 450,00	5 902,00
04	Сомнительная задолженность, всего	040	-	-	10 781 686,57	10 781 686,57	-	-	5 675 903,18	5 675 903,18
	в том числе:									
		041	-	-	10 781 686,57	10 781 686,57	-	-	5 675 903,18	5 675 903,18
05	Материальные ценности, оплаченные по централизованному снабжению	050	-	-	-	-	-	-	-	-
06	Задолженность учащихся и студентов за невозвращенные материальные ценности	060	-	-	-	-	-	-	-	-
07	Награды, призы, кубки и ценные подарки, сувениры	070	-	-	-	-	-	-	-	-
08	Путевки неоплаченные	080	-	292 624,73	1 794 496,30	2 087 121,03	-	237 283,80	2 311 161,04	2 548 444,84
09	Запасные части к транспортным средствам, выданные взамен изношенных	090	-	-	-	-	-	-	-	-
10	Обеспечение исполнения обязательств, всего	100	-	33 012,00	481 211,00	514 223,00	-	27 452,00	659 141,00	686 593,00
	в том числе:									
	задаток	101	-	-	-	-	-	-	-	-
	залог	102	-	-	-	-	-	-	-	-
	банковская гарантия	103	-	-	-	-	-	-	-	-
	поручительство	104	-	-	4 710 581,77	4 710 581,77	-	-	1 527 182,88	1 527 182,88
	иное обеспечение	105	-	-	-	-	-	-	-	-
12	Спецоборудование для выполнения научно-исследовательских работ по договорам с заказчиками	120	-	-	-	-	-	-	-	-

Номер забалансового счета	Наименование забалансового счета, показателя	Код строки	На начало года				На конец отчетного периода			
			деятельность с целевыми средствами	деятельность по государственному заданию	приносящая доход деятельность	итого	деятельность с целевыми средствами	деятельность по государственному заданию	приносящая доход деятельность	итого
1	2	3	4	5	6	7	8	9	10	11
13	Экспериментальные устройства	130	-	-	-	-	-	-	-	-
15	Расчетные документы, не оплаченные в срок из-за отсутствия средств на счете государственного (муниципального) учреждения	150	-	-	-	-	-	-	-	-
16	Переплаты пенсий и пособий вследствие неправильного применения законодательства пенсиях и пособиях, счетных ошибок	160	-	-	-	-	-	-	-	-
17	Поступления денежных средств, всего	170	-	-	-	-	142 510 560,00	377 072 054,38	242 336 015,14	761 918 629,52
	в том числе:									
	доходы	171	-	-	-	-	142 510 560,00	377 072 054,38	241 683 477,49	761 266 091,87
	расходы	172	-	-	-	-	-	-	79 751,70	79 751,70
	источники финансирования дефицита бюджета	173	-	-	-	-	-	-	572 785,95	572 785,95
18	Выбытия денежных средств, всего	180	-	-	-	-	154 605 960,00	377 072 054,38	237 722 324,11	769 400 338,49
	в том числе:									
	доходы	181	-	-	-	-	-	-	-	-
	расходы	182	-	-	-	-	-	-	-	-
	источники финансирования дефицита бюджета	183	-	-	-	-	154 605 960,00	377 072 054,38	237 722 324,11	769 400 338,49
20	Задолженность, не востребованная кредиторами, всего	200	-	-	-	-	-	-	-	-
	в том числе:									
		201	-	-	4 399 784,20	4 399 784,20	-	-	4 101 901,45	4 101 901,45
21	Основные средства в эксплуатации	210	-	-	4 399 784,20	4 399 784,20	-	-	4 101 901,45	4 101 901,45
22	Материальные ценности, полученные по централизованному снабжению	220	-	19 079 421,43	17 255 473,05	36 334 894,48	-	19 318 886,22	16 598 108,90	35 916 995,12
23	Периодические издания для пользования	230	-	-	-	-	-	-	-	-
24	Нефинансовые активы, переданные в доверительное управление	240	-	12 238,00	154 863,50	167 101,50	-	13 626,00	154 863,50	168 489,50
25	Имущество, переданное в возмездное пользование (аренду)	250	-	-	-	-	-	-	-	-
26	Имущество, переданное в безвозмездное пользование	260	-	132 101,62	132 101,62	132 101,62	-	132 101,62	-	132 101,62
27	Материальные ценности, выданные в личное пользование работникам (сотрудникам)	270	-	638 441,16	10 675,00	649 116,16	-	638 441,16	10 675,00	649 116,16
			75 000,00	908 494,86	389 770,91	1 373 265,77	75 000,00	892 249,62	331 784,97	1 299 034,59

1	2	3	На начало года				На конец отчетного периода			
			4	5	6	7	8	9	10	11
Номер забалансового счета	Наименование забалансового счета, показателя	Код строки	деятельность с целевыми средствами	деятельность по государственному заданию	приносящая доход деятельность	итого	деятельность с целевыми средствами	деятельность по государственному заданию	приносящая доход деятельность	итого
30	Расчеты по исполнению денежных обязательств через третьих лиц	290	-	-	-	-	-	-	-	-
31	Акции по номинальной стоимости	300	-	-	-	-	-	-	-	-
38	Сметная стоимость создания (реконструкции) объекта концессии	310	-	-	-	-	-	-	-	-
39	Доходы от инвестиций на создание и (или) реконструкцию объекта концессии	320	-	-	-	-	-	-	-	-
40	Финансовые активы в управляющих компаниях	330	-	-	-	-	-	-	-	-
45	Доходы и расходы по долгосрочным договорам строительного подряда	350	-	-	-	-	-	-	-	-

Руководитель

(подпись)

А.П. Андреев

(расшифровка подписи)

Главный бухгалтер

(подпись)

Н.В. Мокрушина

(расшифровка подписи)

Централизованная бухгалтерия

(наименование, ОГРН, ИНН, КПП, местонахождение)

Руководитель

(уполномоченное лицо)

(должность)

(подпись)

(расшифровка подписи)

Исполнитель

зам. главного бухгалтера

(должность)

(подпись)

О.О. Ширяева

(расшифровка подписи)

(342) 217-93-67

(телефон, e-mail)

19 января 2023 г.