

ОТЧЕТ
ОБ ИСПОЛНЕНИИ УЧРЕЖДЕНИЕМ ПЛАНА ЕГО ФИНАНСОВО-ХОЗЯЙСТВЕННОЙ ДЕЯТЕЛЬНОСТИ
на 1 января 2020 г.

Учреждение ФГБОУ ВО Пермский ГАТУ
 Обособленное подразделение _____
 Учредитель Российская Федерация
 Наименование органа, осуществляющего полномочия учредителя Министерство сельского хозяйства Российской Федерации
 Вид финансового обеспечения (деятельности) Приносящая доход деятельность (собственные доходы учреждения)
 Периодичность: квартальная, годовая
 Единица измерения: руб.

Коды
Форма по ОКУД 0503737
Дата 01.01.2020
по ОКПО 00493445
по ОКТМО 00000001
по ОКПО 00493445
Глава по БК 082
по ОКЕИ 383

1. Доходы учреждения

Наименование показателя	Код строки	Код аналитики	Утверждено плановых назначений	Исполнено плановых назначений					Сумма отклонения
				через лицевые счета	через банковские счета	через кассу учреждения	некассовыми операциями	итого	
1	2	3	4	5	6	7	8	9	10
Доходы - всего	010		168 265 856,25	125 093 554,05	-	38 448 551,18	-	163 542 105,23	4 723 751,02
Доходы от собственности		120	870 000,00	451 213,61	-	-	-	451 213,61	418 786,39
Доходы от оказания платных услуг (работ), компенсаций затрат		130	161 764 334,21	123 277 521,27	-	38 305 876,45	-	161 583 397,72	180 936,49
Штрафы, пени, неустойки, возмещения ущерба		140	1 534 885,00	1 528 701,89	-	-	-	1 528 701,89	6 183,11
Безвозмездные денежные поступления текущего характера		150	2 555 000,00	1 738 320,18	-	-	-	1 738 320,18	816 679,82
Прочие доходы		180	400 000,00	-2 737 050,00	-	12 500,00	-	-2 724 550,00	3 124 550,00
Уменьшение стоимости основных средств		410	127 281,84	-	-	33 481,84	-	33 481,84	93 800,00
Уменьшение стоимости материальных запасов		440	1 014 355,20	834 847,10	-	96 692,89	-	931 539,99	82 815,21

2. Расходы учреждения

Наименование показателя	Код строки	Код аналитики	Утверждено плановых назначений	Исполнено плановых назначений					Сумма отклонения
				через лицевые счета	через банковские счета	через кассу учреждения	некассовыми операциями	итого	
1	2	3	4	5	6	7	8	9	10
Расходы - всего	200	x	185 891 932,34	147 070 258,42	-	3 833 562,07	-	150 903 820,49	34 988 111,85
в том числе:									
Фонд оплаты труда и страховые взносы		111	92 510 028,41	77 466 402,98	-	1 812 140,16	-	79 278 543,14	13 231 485,27
Иные выплаты персоналу, за исключением фонда оплаты труда		112	1 371 787,11	97 372,49	-	1 171 230,82	-	1 268 603,31	103 183,80
Иные выплаты, за исключением фонда оплаты труда учреждений, лицам, привлекаемым согласно законодательству для выполнения отдельных полномочий		113	157 501,80	-	-	115 297,60	-	115 297,60	42 204,20
Взносы по обязательному социальному страхованию на выплаты по оплате труда работникам и иные выплаты работникам учреждений		119	27 049 251,42	24 885 202,61	-	92 646,14	-	24 977 848,75	2 071 402,67
Закупка товаров, работ, услуг в целях капитального ремонта государственного имущества		243	99 000,00	-	-	-	-	-	99 000,00
Прочая закупка товаров, работ и услуг для государственных нужд		244	61 660 202,84	42 158 674,36	-	426 368,35	-	42 585 042,71	19 075 160,13
Пособия и компенсации гражданам и иные социальные выплаты, кроме публичных нормативных обязательств		321	25 000,00	1 085,35	-	-	-	1 085,35	23 914,65
Стипендии		340	1 998 130,12	1 803 551,12	-	194 579,00	-	1 998 130,12	-
Исполнение судебных актов Российской Федерации и мировых соглашений по возмещению вреда, причиненного в результате незаконных действий (бездействия) органов государственной власти (государственных органов) либо должностных лиц этих органов, а также в результате деятельности казенных учреждений		831	26 320,58	26 320,58	-	-	-	26 320,58	-
Уплата налога на имущество организаций и земельного налога		851	247 069,67	210 069,93	-	-	-	210 069,93	36 999,74
Уплата прочих налогов, сборов		852	278 058,00	252 258,00	-	21 300,00	-	273 558,00	4 500,00
Уплата иных платежей		853	469 582,39	169 321,00	-	-	-	169 321,00	300 261,39
Результат исполнения (дефицит / профицит)	450	x	-17 626 076,09	-21 976 704,37	-	34 614 989,11	-	12 638 284,74	x

3. Источники финансирования дефицита средств учреждения

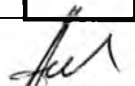
Наименование показателя	Код строки	Код аналитики	Утверждено плановых назначений	Исполнено плановых назначений					Сумма отклонения
				через лицевые счета	через банковские счета	через кассу учреждения	некассовыми операциями	итого	
1	2	3	4	5	6	7	8	9	10
Источники финансирования дефицита средств - всего (стр. 520 + стр. 590+ стр. 620 + стр. 700 + стр. 730 + стр. 820 + стр. 830) в том числе:	500		17 626 076,09	21 976 704,37	-	-34 614 989,11	-	-12 638 284,74	30 264 360,83
Внутренние источники из них:	520		-	-	-	-	-	-	-
Движение денежных средств	590	x	-501 110,00	967 579,58	-	-	-	967 579,58	-1 468 689,58
поступление денежных средств	591	510	-	1 468 689,58	-	-	-	1 468 689,58	-1 468 689,58
прочие									
выбытие денежных средств	592	610	-501 110,00	-501 110,00	-	-	-	-501 110,00	-
Внешние источники из них:	620		-	-	-	-	-	-	-
Изменение остатков средств	700	x	18 127 186,09	-13 605 864,32	-	-	-	-13 605 864,32	31 733 050,41
увеличение остатков средств, всего	710	510	-	-193 759 340,16	-43 414 600,51	-43 239 388,60	-	-280 413 329,27	x
уменьшение остатков средств, всего	720	610	-	180 153 475,84	43 414 600,51	43 239 388,60	-	266 807 464,95	x
Изменение остатков по внутренним оборотам средств учреждения в том числе:	730	x	-	34 614 989,11	-	-34 614 989,11	-	-	-
увеличение остатков средств учреждения	731	510	-	39 014 794,81	43 414 600,51	4 399 805,70	-	86 829 201,02	x
уменьшение остатков средств учреждения	732	610	-	-4 399 805,70	-43 414 600,51	-39 014 794,81	-	-86 829 201,02	x
Изменение остатков по внутренним расчетам в том числе:	820	x	-	-	-	-	-	-	-
увеличение остатков по внутренним расчетам (Кт 030404510)	821		-	-	-	-	-	-	-
уменьшение остатков по внутренним расчетам (Дт 030404610)	822		-	-	-	-	-	-	-

Наименование показателя	Код строки	Код аналитики	Утверждено плановых назначений	Исполнено плановых назначений					Сумма отклонения
				через лицевые счета	через банковские счета	через кассу учреждения	некассовыми операциями	итого	
1	2	3	4	5	6	7	8	9	10
Изменение остатков расчетов по внутренним привлечением средств в том числе:	830	x	-	-	-	-	-	-	-
увеличение расчетов по внутреннему привлечению остатков средств (Кт 030406000)	831		15 316 455,70	15 316 455,70	-	-	-	15 316 455,70	-
уменьшение расчетов по внутреннему привлечению остатков средств (Дт 030406000)	832		-15 316 455,70	-15 316 455,70	-	-	-	-15 316 455,70	-

4. Сведения о возвратах остатков субсидий и расходов прошлых лет

Наименование показателя	Код строки	Код аналитики	Произведено возвратов				
			через лицевые счета	через банковские счета	через кассу учреждения	некассовыми операциями	итого
1	2	3	4	5	6	7	8
Возвращено остатков субсидий прошлых лет, всего	910		-	-	-	-	-
из них по кодам аналитики:	911		-	-	-	-	-
Возвращено расходов прошлых лет, всего	950		1 417 579,58	-	-	-	1 417 579,58
из них по кодам аналитики:	951	510	1 417 579,58	-	-	-	1 417 579,58
Поступление денежных средств и их эквивалентов							


Руководитель


(подпись)

А.П. Андреев

(расшифровка подписи)

Руководитель
финансово-
экономической службы


(подпись)

Е.Г. Марфицина

(расшифровка подписи)

Главный бухгалтер


(подпись)

Н.В. Мокрушина

(расшифровка подписи)

Централизованная бухгалтерия

(наименование, ОГРН, ИНН, КПП, местонахождение)

Руководитель
(уполномоченное лицо)

(должность)

(подпись)

(расшифровка подписи)

Исполнитель

(должность)

(подпись)

(расшифровка подписи)

(телефон, e-mail)

ОТЧЕТ
ОБ ИСПОЛНЕНИИ УЧРЕЖДЕНИЕМ ПЛАНА ЕГО ФИНАНСОВО-ХОЗЯЙСТВЕННОЙ ДЕЯТЕЛЬНОСТИ
 на 1 января 2020 г.

Учреждение ФГБОУ ВО Пермский ГАТУ
 Обособленное подразделение _____
 Учредитель Российская Федерация
 Наименование органа, осуществляющего полномочия учредителя Министерство сельского хозяйства Российской Федерации
 Вид финансового обеспечения (деятельности) Субсидии на выполнение государственного (муниципального) задания
 Периодичность: квартальная, годовая
 Единица измерения: руб.

Форма по ОКУД	0503737
Дата	01.01.2020
по ОКПО	00493445
по ОКТМО	00000001
по ОКПО	00493445
Глава по БК	082
по ОКЕИ	383

1. Доходы учреждения

Наименование показателя	Код строки	Код аналитики	Утверждено плановых назначений	Исполнено плановых назначений				итого	Сумма отклонения
				через лицевые счета	через банковские счета	через кассу учреждения	некассовыми операциями		
1	2	3	4	5	6	7	8	9	10
Доходы - всего	010		380 483 400,00	380 483 400,00	-	-	-	380 483 400,00	-
Доходы от оказания платных услуг (работ), компенсаций затрат		130	380 483 400,00	380 483 400,00	-	-	-	380 483 400,00	-

2. Расходы учреждения

Наименование показателя	Код строки	Код аналитики	Утверждено плановых назначений	Исполнено плановых назначений					Сумма отклонения
				через лицевые счета	через банковские счета	через кассу учреждения	некассовыми операциями	итого	
1	2	3	4	5	6	7	8	9	10
Расходы - всего	200	х	380 861 542,89	378 111 027,13	-	2 750 515,76	-	380 861 542,89	-
в том числе:									
Фонд оплаты труда и страховые взносы		111	193 751 589,60	191 174 128,44	-	2 577 461,16	-	193 751 589,60	-
Иные выплаты персоналу, за исключением фонда оплаты труда		112	95 632,82	28 716,62	-	66 916,20	-	95 632,82	-
Иные выплаты, за исключением фонда оплаты труда учреждений, лицам, привлекаемым согласно законодательству для выполнения отдельных полномочий		113	46 273,10	-	-	46 273,10	-	46 273,10	-
Взносы по обязательному социальному страхованию на выплаты по оплате труда работников и иные выплаты работникам учреждений		119	56 150 071,01	56 126 943,78	-	23 127,23	-	56 150 071,01	-
Прочая закупка товаров, работ и услуг для государственных нужд		244	87 888 605,68	87 851 867,61	-	36 738,07	-	87 888 605,68	-
Пособия и компенсации гражданам и иные социальные выплаты, кроме публичных нормативных обязательств		321	24 841,66	24 841,66	-	-	-	24 841,66	-
Уплата налога на имущество организаций и земельного налога		851	42 724 529,02	42 724 529,02	-	-	-	42 724 529,02	-
Уплата прочих налогов, сборов		852	100 000,00	100 000,00	-	-	-	100 000,00	-
Уплата иных платежей		853	80 000,00	80 000,00	-	-	-	80 000,00	-
Результат исполнения (дефицит / профицит)	450	х	-378 142,89	2 372 372,87	-	-2 750 515,76	-	-378 142,89	х

**3. Источники финансирования дефицита средств
учреждения**


Наименование показателя	Код строки	Код аналитики	Утверждено плановых назначений	Исполнено плановых назначений					Сумма отклонения
				через лицевые счета	через банковские счета	через кассу учреждения	некассовыми операциями	итого	
1	2	3	4	5	6	7	8	9	10
Источники финансирования дефицита средств - всего (стр. 520 + стр. 590+ стр. 620 + стр. 700 + стр. 730 + стр. 820 + стр. 830) в том числе:	500		378 142,89	-2 372 372,87	-	2 750 515,76	-	378 142,89	-
Внутренние источники из них:	520		-	-	-	-	-	-	-
			-	-	-	-	-	-	-
Движение денежных средств	590	x	378 142,89	378 142,89	-	-	-	378 142,89	-
поступление денежных средств	591	510	378 142,89	378 142,89	-	-	-	378 142,89	-
прочие									
выбытие денежных средств	592	610	-	-	-	-	-	-	-
Внешние источники из них:	620		-	-	-	-	-	-	-
			-	-	-	-	-	-	-
Изменение остатков средств	700	x	-	-	-	-	-	-	-
увеличение остатков средств, всего	710	510	-	-396 397 926,42	-2 868 461,06	-2 843 598,23	-	-402 109 985,71	x
уменьшение остатков средств, всего	720	610	-	396 397 926,42	2 868 461,06	2 843 598,23	-	402 109 985,71	x
Изменение остатков по внутренним оборотам средств учреждения в том числе:	730	x	-	-2 750 515,76	-	2 750 515,76	-	-	-
увеличение остатков средств учреждения	731	510	-	58 972,65	2 868 461,06	2 809 488,41	-	5 736 922,12	x
уменьшение остатков средств учреждения	732	610	-	-2 809 488,41	-2 868 461,06	-58 972,65	-	-5 736 922,12	x
Изменение остатков по внутренним расчетам в том числе:	820	x	-	-	-	-	-	-	-
увеличение остатков по внутренним расчетам (Кт 030404510)	821		-	-	-	-	-	-	-
уменьшение остатков по внутренним расчетам (Дт 030404610)	822		-	-	-	-	-	-	-

Наименование показателя	Код строки	Код аналитики	Утверждено плановых назначений	Исполнено плановых назначений					Сумма отклонения
				через лицевые счета	через банковские счета	через кассу учреждения	некассовыми операциями	итого	
1	2	3	4	5	6	7	8	9	10
Изменение остатков расчетов по внутренним привлечением средств в том числе:	830	х	-	-	-	-	-	-	-
увеличение расчетов по внутреннему привлечению остатков средств (Кт 030406000)	831		15 316 455,70	15 316 455,70	-	-	-	15 316 455,70	-
уменьшение расчетов по внутреннему привлечению остатков средств (Дт 030406000)	832		-15 316 455,70	-15 316 455,70	-	-	-	-15 316 455,70	-

4. Сведения о возвратах остатков субсидий и расходов прошлых лет

Наименование показателя	Код строки	Код аналитики	Произведено возвратов				
			через лицевые счета	через банковские счета	через кассу учреждения	некассовыми операциями	итого
1	2	3	4	5	6	7	8
Возвращено остатков субсидий прошлых лет, всего	910		-	-	-	-	-
из них по кодам аналитики:	911		-	-	-	-	-
Возвращено расходов прошлых лет, всего	950		378 142,89	-	-	-	378 142,89
из них по кодам аналитики:							
Поступление денежных средств и их эквивалентов	951	510	378 142,89	-	-	-	378 142,89


Руководитель


(подпись)

А.П. Андреев

(расшифровка подписи)


Руководитель
финансово-
экономической службы


(подпись)

Е.Г. Марфицина

(расшифровка подписи)

Главный бухгалтер


(подпись)

Н.В. Мокрушина

(расшифровка подписи)

Централизованная бухгалтерия

(наименование, ОГРН, ИНН, КПП, местонахождение)

Руководитель
(уполномоченное лицо)

(должность)

(подпись)

(расшифровка подписи)

Исполнитель

(должность)

(подпись)

(расшифровка подписи)

(телефон, e-mail)

ОТЧЕТ
ОБ ИСПОЛНЕНИИ УЧРЕЖДЕНИЕМ ПЛАНА ЕГО ФИНАНСОВО-ХОЗЯЙСТВЕННОЙ ДЕЯТЕЛЬНОСТИ
 на 1 января 2020 г.

Учреждение ФГБОУ ВО Пермский ГАТУ
 Обособленное подразделение _____
 Учредитель Российская Федерация
 Наименование органа, осуществляющего полномочия учредителя Министерство сельского хозяйства Российской Федерации
 Вид финансового обеспечения (деятельности) Субсидии на иные цели
 Периодичность: квартальная, годовая
 Единица измерения: руб.

КОДЫ
Форма по ОКУД 0503737
Дата 01.01.2020
по ОКПО 00493445
по ОКТМО 00000001
по ОКПО 00493445
Глава по БК 082
по ОКЕИ 383

1. Доходы учреждения

Наименование показателя	Код строки	Код аналитики	Утверждено плановых назначений	Исполнено плановых назначений					Сумма отклонения
				через лицевые счета	через банковские счета	через кассу учреждения	некассовыми операциями	итого	
1	2	3	4	5	6	7	8	9	10
Доходы - всего	010		117 910 524,00	117 910 524,00	-	-	-	117 910 524,00	-
Прочие доходы		180	117 910 524,00	117 910 524,00	-	-	-	117 910 524,00	-

2. Расходы учреждения

Наименование показателя	Код строки	Код аналитики	Утверждено плановых назначений	Исполнено плановых назначений					Сумма отклонения
				через лицевые счета	через банковские счета	через кассу учреждения	некассовыми операциями	итого	
1	2	3	4	5	6	7	8	9	10
Расходы - всего	200	x	126 969 873,86	118 341 929,43	-	1 745 989,66	-	120 087 919,09	6 881 954,77
в том числе:									
Закупка товаров, работ, услуг в целях капитального ремонта государственного имущества		243	7 096 186,43	214 231,66	-	-	-	214 231,66	6 881 954,77
Прочая закупка товаров, работ и услуг для государственных нужд		244	4 743 563,43	4 743 563,43	-	-	-	4 743 563,43	-
Стипендии		340	115 130 124,00	113 384 134,34	-	1 745 989,66	-	115 130 124,00	-
Результат исполнения (дефицит / профицит)	450	x	-9 059 349,86	-431 405,43	-	-1 745 989,66	-	-2 177 395,09	x

3. Источники финансирования дефицита средств учреждения


Наименование показателя	Код строки	Код аналитики	Утверждено плановых назначений	Исполнено плановых назначений					Сумма отклонения
				через лицевые счета	через банковские счета	через кассу учреждения	некассовыми операциями	итого	
1	2	3	4	5	6	7	8	9	10
Источники финансирования дефицита средств - всего (стр. 520 + стр. 590+ стр. 620 + стр. 700 + стр. 730 + стр. 820 + стр. 830) в том числе:	500		9 059 349,86	431 405,43	-	1 745 989,66	-	2 177 395,09	6 881 954,77
Внутренние источники из них:	520		-	-	-	-	-	-	-
Движение денежных средств	590	x	-	-	-	-	-	-	-
поступление денежных средств	591	510	-	-	-	-	-	-	-
прочие			-	-	-	-	-	-	-
выбытие денежных средств	592	610	-	-	-	-	-	-	-
Внешние источники из них:	620		-	-	-	-	-	-	-
Изменение остатков средств	700	x	9 059 349,86	2 177 395,09	-	-	-	2 177 395,09	6 881 954,77
увеличение остатков средств, всего	710	510	-	-118 379 459,62	-2 318 769,26	-2 068 713,74	-	-122 766 942,62	x
уменьшение остатков средств, всего	720	610	-	120 556 854,71	2 318 769,26	2 068 713,74	-	124 944 337,71	x
Изменение остатков по внутренним оборотам средств учреждения в том числе:	730	x	-	-1 745 989,66	-	1 745 989,66	-	-	-
увеличение остатков средств учреждения	731	510	-	286 389,80	2 318 769,26	2 032 379,46	-	4 637 538,52	x
уменьшение остатков средств учреждения	732	610	-	-2 032 379,46	-2 318 769,26	-286 389,80	-	-4 637 538,52	x
Изменение остатков по внутренним расчетам в том числе:	820	x	-	-	-	-	-	-	-
увеличение остатков по внутренним расчетам (Кт 030404510)	821		-	-	-	-	-	-	-
уменьшение остатков по внутренним расчетам (Дт 030404610)	822		-	-	-	-	-	-	-

Наименование показателя	Код строки	Код аналитики	Утверждено плановых назначений	Исполнено плановых назначений					Сумма отклонения
				через лицевые счета	через банковские счета	через кассу учреждения	некассовыми операциями	итого	
1	2	3	4	5	6	7	8	9	10
Изменение остатков расчетов по внутренним привлечениям средств в том числе:	830	x	-	-	-	-	-	-	-
увеличение расчетов по внутреннему привлечению остатков средств (Кт 030406000)	831		-	-	-	-	-	-	-
уменьшение расчетов по внутреннему привлечению остатков средств (Дт 030406000)	832		-	-	-	-	-	-	-

4. Сведения о возвратах остатков субсидий и расходов прошлых лет


Наименование показателя	Код строки	Код аналитики	Произведено возвратов				
			через лицевые счета	через банковские счета	через кассу учреждения	некассовыми операциями	итого
1	2	3	4	5	6	7	8
Возвращено остатков субсидий прошлых лет, всего	910		-	-	-	-	-
из них по кодам аналитики:	911		-	-	-	-	-
Возвращено расходов прошлых лет, всего	950		-	-	-	-	-
из них по кодам аналитики:	951		-	-	-	-	-

Руководитель


(подпись)

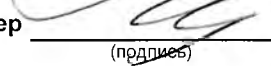
А.П. Андреев
(расшифровка подписи)

Руководитель
финансово-
экономической службы


(подпись)

Е.Г. Марфицина
(расшифровка подписи)

Главный бухгалтер


(подпись)

Н.В. Мокрушина
(расшифровка подписи)

Централизованная бухгалтерия

(наименование, ОГРН, ИНН, КПП, местонахождение)

Руководитель
(уполномоченное лицо)

(должность)

(подпись)

(расшифровка подписи)

Исполнитель

(должность)

(подпись)

(расшифровка подписи)

(телефон, e-mail)

OK

А К Т И В	Код строки	На начало года				На конец отчетного периода			
		деятельность с целевыми средствами	деятельность по государственному заданию	приносящая доход деятельность	итого	деятельность с целевыми средствами	деятельность по государственному заданию	приносящая доход деятельность	итого
1	2	3	4	5	6	7	8	9	10
Расчеты по займам (ссудам) (020700000), всего	270	-	-	-	-	-	-	-	-
из них:									
долгосрочные	271	-	-	-	-	-	-	-	-
Прочие расчеты с дебиторами (021000000), всего	280	-	-	-	-	-	-	450 000,00	450 000,00
из них:									
расчеты по налоговым вычетам по НДС (021010000)	282	-	-	-	-	-	-	-	-
Вложения в финансовые активы (021500000), всего	290	-	-	-	-	-	-	-	-
Итого по разделу II (стр. 200 + стр. 240 + стр. 250 + стр. 260 + стр. 270 + стр. 280 + стр. 290)	340	9 151 163,43	440 439,29	27 221 416,13	36 813 018,85	6 881 954,77	1 596 550,51	40 701 037,19	49 179 542,47
БАЛАНС (стр. 190 + стр. 340)	350	9 226 651,72	2 416 666 762,91	59 882 839,16	2 485 776 253,79	6 957 443,06	2 390 465 109,28	71 460 175,24	2 468 882 727,58



ПАССИВ	Код строки	На начало года				На конец отчетного периода			
		деятельность с целевыми средствами	деятельность по государственному заданию	приносящая доход деятельность	итого	деятельность с целевыми средствами	деятельность по государственному заданию	приносящая доход деятельность	итого
1	2	3	4	5	6	7	8	9	10
III. Обязательства									
Расчеты с кредиторами по долговым обязательствам (030100000), всего	400	-	-	-	-	-	-	-	-
из них:									
долгосрочные	401	-	-	-	-	-	-	-	-
Кредиторская задолженность по выплатам (030200000, 020800000, 030402000, 030403000), всего	410	-	773 401,48	267 097,12	1 040 498,60	-	-	10 389,89	10 389,89
из них:									
долгосрочная	411	-	-	-	-	-	-	-	-
Расчеты по платежам в бюджеты (030300000)	420	-	8 559 755,06	890 885,86	9 450 640,92	-	-	1 051 110,91	1 051 110,91
Иные расчеты, всего	430	-	-	415 913,84	415 913,84	-	-	338 874,54	338 874,54
в том числе:									
расчеты по средствам, полученным во временное распоряжение (030401000)	431	X	X	415 913,84	415 913,84	X	X	338 874,54	338 874,54
внутриведомственные расчеты (030404000)	432	-	-	-	-	-	-	-	-
расчеты с прочими кредиторами (030406000)	433	-	-	-	-	-	-	-	-
расчеты по налоговым вычетам по НДС (021010000)	434	-	-	-	-	-	-	-	-
Кредиторская задолженность по доходам (020500000, 020900000), всего	470	9 059 349,86	-	10 516 011,21	19 575 361,07	-	-	9 462 565,26	9 462 565,26
из них:									
долгосрочная	471	-	-	-	-	-	-	-	-
Расчеты с учредителем (021006000)	480	-	2 552 708 286,60	33 626 966,29	2 586 335 252,89	-	2 523 283 523,78	33 626 966,29	2 556 910 490,07
Доходы будущих периодов (040140000)	510	-	-	27 017 344,77	27 017 344,77	6 881 954,77	-	26 514 502,40	33 396 457,17
Резервы предстоящих расходов (040160000)	520	-	31 678 843,56	32 238 471,64	63 917 315,20	-	33 274 603,81	38 986 873,14	72 261 476,95
Итого по разделу III (стр. 400 + стр. 410 + стр. 420 + стр. 430 + стр. 470 + стр. 480 + стр. 510 + стр. 520)	550	9 059 349,86	2 593 720 286,70	104 972 690,73	2 707 752 327,29	6 881 954,77	2 556 558 127,59	109 991 282,43	2 673 431 364,79
IV. Финансовый результат									
Финансовый результат экономического субъекта	570	167 301,86	-177 053 523,79	-45 089 851,57	-221 976 073,50	75 488,29	-166 093 018,31	-38 531 107,19	-204 548 637,21
БАЛАНС (стр. 550 + стр. 570)	700	9 226 651,72	2 416 666 762,91	59 882 839,16	2 485 776 253,79	6 957 443,06	2 390 465 109,28	71 460 175,24	2 468 882 727,58

* Данные по этим строкам в валюту баланса не входят.

** Данные по этим строкам приводятся с учетом амортизации и (или) обесценения нефинансовых активов.

Номер забалансового счета	Наименование забалансового счета, показателя	Код строки	На начало года				На конец отчетного периода			
			деятельность с целевыми средствами	деятельность по государственному заданию	приносящая доход деятельность	итого	деятельность с целевыми средствами	деятельность по государственному заданию	приносящая доход деятельность	итого
1	2	3	4	5	6	7	8	9	10	11
13	Экспериментальные устройства	130	-	-	-	-	-	-	-	-
15	Расчетные документы, не оплаченные в срок из-за отсутствия средств на счете государственного (муниципального) учреждения	150	-	-	-	-	-	-	-	-
16	Переплаты пенсий и пособий вследствие неправильного применения законодательства ленинских и пособиях, счетных ошибок	160	-	-	-	-	-	-	-	-
17	Поступления денежных средств, всего	170	-	-	-	-	117 910 524,00	380 902 123,21	203 181 117,06	701 993 764,27
	в том числе:									
	доходы	171	-	-	-	-	117 910 524,00	380 483 400,00	201 891 296,41	700 285 220,41
	расходы	172	-	-	-	-	-	418 723,21	1 775 080,38	2 193 803,59
	источники финансирования дефицита бюджета	173	-	-	-	-	-	-	-485 259,73	-485 259,73
18	Выбытия денежных средств, всего	180	-	-	-	-	120 087 919,09	380 978 442,89	151 684 930,49	652 751 292,47
	в том числе:									
	доходы	181	-	-	-	-	-	-	-	-
	расходы	182	-	-	-	-	120 087 919,09	380 978 442,89	151 684 930,49	652 751 292,47
	источники финансирования дефицита бюджета	183	-	-	-	-	-	-	-	-
20	Задолженность, не востребованная кредиторами, всего	200	-	-	747 377,49	747 377,49	-	-	1 559 751,78	1 559 751,78
	в том числе:									
		201	-	-	747 377,49	747 377,49	-	-	1 559 751,78	1 559 751,78
		202	-	-	-	-	-	-	-	-
		203	-	-	-	-	-	-	-	-
		204	-	-	-	-	-	-	-	-
		205	-	-	-	-	-	-	-	-
		206	-	-	-	-	-	-	-	-
		207	-	-	-	-	-	-	-	-
		208	-	-	-	-	-	-	-	-
		209	-	-	-	-	-	-	-	-
21	Основные средства в эксплуатации	210	-	13 342 743,94	17 252 399,60	30 595 143,54	-	15 607 534,45	17 109 086,36	32 716 620,81
22	Материальные ценности, полученные по централизованному снабжению	220	-	-	-	-	-	-	-	-
23	Периодические издания для пользования	230	-	9 867,00	154 638,50	164 505,50	-	11 387,00	154 638,50	166 025,50
24	Нефинансовые активы, переданные в доверительное управление	240	-	-	-	-	-	-	-	-
25	Имущество, переданное в возмездное пользование (аренду)	250	-	2 630 875,79	-	2 630 875,79	-	399 339,31	-	399 339,31
26	Имущество, переданное в безвозмездное пользование	260	-	638 441,16	10 675,00	649 116,16	-	638 441,16	10 675,00	649 116,16
27	Материальные ценности, выданные в личное пользование работникам (сотрудникам)	270	75 000,00	553 496,94	372 768,69	1 001 265,63	75 000,00	643 733,80	383 003,46	1 101 737,26

Номер забалансового счета	Наименование забалансового счета, показателя	Код строки	На начало года				На конец отчетного периода			
			деятельность с целевыми средствами	деятельность по государственному заданию	приносящая доход деятельность	итого	деятельность с целевыми средствами	деятельность по государственному заданию	приносящая доход деятельность	итого
1	2	3	4	5	6	7	8	9	10	11
30	Расчеты по исполнению денежных обязательств через третьих лиц	280	-	-	-	-	-	-	-	-
31	Акции по номинальной стоимости	290	-	-	-	-	-	-	-	-
40	Финансовые активы в управляющих компаниях	300	-	-	-	-	-	-	-	-

Руководитель _____  А.П. Андреев _____ Главный бухгалтер _____  Н.В. Мокрушина _____

(расшифровка подписи)

(подпись)

(расшифровка подписи)

Централизованная бухгалтерия

_____ (наименование, ОГРН, ИНН, КПП, местонахождение)

Руководитель
(уполномоченное лицо)

_____ (должность)

_____ (подпись)

_____ (расшифровка подписи)

Исполнитель _____ (должность) _____ (подпись) _____ (расшифровка подписи) _____ (телефон, e-mail)

20 января 2020 г.

ОТЧЕТ О ФИНАНСОВЫХ РЕЗУЛЬТАТАХ ДЕЯТЕЛЬНОСТИ УЧРЕЖДЕНИЯ

на 1 января 2020 г.

Учреждение: ФГБОУ ВО Пермский ГАТУ

Обособленное подразделение: Российская Федерация

Учредитель: Министерство сельского хозяйства Российской Федерации

Наименование органа, осуществляющего полномочия учредителя: Министерство сельского хозяйства Российской Федерации



Периодичность: годовая

Единица измерения: руб.

Форма по ОКУД	0503721
Дата по ОКПО	01.01.2020
ИНН	00493445
ИНН	5902290794
по ОКТМО	00000001
по ОКПО	00493445
ИНН	002
Глава по БК	062
по ОКЕИ	383

Наименование показателя	Код строки	Код аналитик и	Деятельность с целевыми средствами	Деятельность по государственному заданию	Приносящая доход деятельность	Итого
1	2	3	4	5	6	7
Доходы	010	100	120 087 919,09	384 321 467,39	163 692 496,30	668 101 882,78
в том числе:						
Доходы от операционной аренды		121	-	-	401 235,65	401 235,65
Доходы от оказания платных услуг (работ)		131	-	380 483 400,00	155 894 559,61	536 377 959,61
Доходы от компенсации затрат		134	-	-	11 395,02	11 395,02
Доходы по условным арендным платежам		135	-	-	727 707,30	727 707,30
Доходы от штрафных санкций за нарушение законодательства о закупках и нарушение условий контрактов (договоров)		141	-	-	169 045,29	169 045,29
Возмещение ущерба имуществу (за исключением страховых возмещений)		144	-	-	1 414 885,00	1 414 885,00
Поступления текущего характера бюджетным и автономным учреждениям от сектора государственного управления		152	120 087 919,09	-	-	120 087 919,09
Поступления текущего характера от организаций государственного сектора		154	-	-	113 497,50	113 497,50
Поступления текущего характера от иных резидентов (за исключением сектора государственного управления и организаций государственного сектора)		155	-	-	989 500,00	989 500,00
Поступления капитального характера бюджетным и автономным учреждениям от сектора государственного управления		162	-	-	-	-
Доходы от выбытия активов		172	-	29 327 661,16	866 082,61	30 193 753,77
Чрезвычайные доходы от операций с активами		173	-	-	-389 722,96	-389 722,96
Доходы об безвозмездного права пользования активом, предоставленным сектором государственного управления		186	-	-	2 951 199,72	2 951 199,72
Безвозмездные неденежные поступления капитального характера от организаций (за исключением сектора государственного управления и организаций государственного сектора)		196	-	-	20 405,00	20 405,00
Безвозмездные неденежные поступления капитального характера от физических лиц		197	-	-	43 225,58	43 225,58
Безвозмездные неденежные поступления в сектор государственного управления капитального характера от нерезидентов		198	-	-	51 839,80	51 839,80
Прочие неденежные безвозмездные поступления		199	-	-25 489 593,77	427 631,18	-25 061 962,59
Расходы	150	200	115 436 169,23	377 828 987,93	157 280 262,33	650 545 409,49
в том числе:						
Заработная плата		211	-	194 372 345,11	77 828 771,57	272 201 116,68
Прочие несоциальные выплаты персоналу в денежной форме		212	-	2 900,00	282 190,29	285 090,29
Начисления на выплаты по оплате труда		213	-	55 955 024,95	23 090 893,13	79 045 918,08
Услуги связи		221	-	863 530,37	552 162,83	1 415 693,20
Транспортные услуги		222	-	155 000,00	186 982,08	341 982,08
Коммунальные услуги		223	-	29 398 905,40	2 626 274,15	32 025 179,55
Арендная плата за пользование имуществом (за исключением земельных участков и других обособленных природных объектов)		224	-	220 250,00	41 000,00	261 250,00
Работы, услуги по содержанию имущества		225	-	21 553 370,82	5 754 734,16	27 308 104,98
Прочие работы, услуги		226	306 045,23	19 841 781,44	24 725 438,96	44 873 265,63
Страхование		227	-	-	72 776,57	72 776,57
Пособия по социальной помощи населению в денежной форме		262	22 214,05	-	753,81	22 967,86
Пенсии, пособия, выплачиваемые работодателями, нанимателями бывшим работникам		264	-	24 841,66	331,54	25 173,20
Социальные пособия и компенсации персоналу в денежной форме		265	-	678 107,95	285 357,88	963 465,83
Социальные компенсации персоналу в натуральной форме		267	-	-	85 000,00	85 000,00
Амортизация		271	-	12 763 251,06	2 407 903,66	15 171 154,72
Расходование материальных запасов		272	-	8 074 409,35	11 730 747,75	19 805 157,10
Налоги, пошлины и сборы		291	-	33 798 996,72	514 626,38	34 313 623,10
Штрафы за нарушение законодательства о закупках и нарушение условий контрактов (договоров)		293	-	-	4 917 347,72	4 917 347,72
Другие экономические санкции		295	-	-	68 635,39	68 635,39
Иные выплаты текущего характера физическим лицам		296	115 107 909,95	46 273,10	2 087 024,46	117 241 207,51
Иные выплаты текущего характера организациям		297	-	80 000,00	21 000,00	101 000,00
Чистый операционный результат (стр. 301 - стр. 302); (стр. 310 + стр. 410)	300		4 651 749,86	6 492 479,46	6 283 206,97	17 427 436,29
Операционный результат до налогообложения (стр. 010 - стр. 150)	301		4 651 749,86	6 492 479,46	6 412 243,97	17 556 473,29
Налог на прибыль	302		-	-	129 037,00	129 037,00
Операции с нефинансовыми активами (стр. 320 + стр. 330 + стр. 350 + стр. 360 + стр. 370 + стр. 380 + стр. 390 + стр. 400)	310		-	-27 357 764,85	-1 902 284,98	-29 260 049,83
Чистое поступление основных средств	320		-	-6 048 041,20	-1 689 930,73	-7 717 971,93
в том числе:						
увеличение стоимости основных средств	321	310	1 963 163,43	6 810 253,71	812 795,53	9 586 212,67
уменьшение стоимости основных средств	322	41X	1 963 163,43	12 858 294,91	2 482 726,26	17 304 184,60
Чистое поступление нематериальных активов	330		-	-	204 000,00	204 000,00
в том числе:						
увеличение стоимости нематериальных активов	331	320	-	-	204 000,00	204 000,00
уменьшение стоимости нематериальных активов	332	42X	-	-	-	-
Чистое поступление непроизведенных активов	350		-	-25 574 360,35	-	-25 574 360,35
в том числе:						
увеличение стоимости непроизведенных активов	351	330	-	-25 574 360,35	-	-25 574 360,35
уменьшение стоимости непроизведенных активов	352	43X	-	-	-	-
Чистое поступление материальных запасов	360		-	4 624 938,38	-838 676,73	3 786 261,65
в том числе:						
увеличение стоимости материальных запасов	361	340	2 780 400,00	12 897 640,66	23 719 601,31	39 397 641,97
в том числе:						
Увеличение стоимости лекарственных препаратов и материалов, применяемых в медицинских целях		341	-	13 485,58	297 781,58	311 267,16
Увеличение стоимости продуктов питания		342	-	5 955,54	5 795,40	11 750,94
Увеличение стоимости горюче-смазочных материалов		343	-	589 842,63	1 485 794,82	2 075 637,45
Увеличение стоимости строительных материалов		344	-	2 038 471,69	121 155,80	2 159 627,49
Увеличение стоимости мягкого инвентаря		345	2 780 400,00	3 546 012,55	66 105,02	6 392 517,57
Увеличение стоимости прочих материальных запасов		346	-	5 168 137,50	21 149 596,19	26 317 733,69
Увеличение стоимости прочих материальных запасов однократного применения		349	-	1 535 735,17	593 372,50	2 129 107,67
уменьшение стоимости материальных запасов	362	440	2 780 400,00	8 272 702,28	24 558 278,04	35 611 380,32
в том числе:						
Уменьшение стоимости лекарственных препаратов и материалов, применяемых в медицинских целях		441	-	5 100,76	157 464,51	162 565,27
Уменьшение стоимости продуктов питания		442	-	6 195,24	5 795,40	11 990,64
Уменьшение стоимости горюче-смазочных материалов		443	-	554 976,80	1 510 055,30	2 065 032,10
Уменьшение стоимости строительных материалов		444	-	2 208 053,19	328 480,16	2 536 533,35
Уменьшение стоимости мягкого инвентаря		445	2 780 400,00	115 601,42	367 983,76	3 263 985,18
Уменьшение стоимости прочих оборотных ценностей (материалов)		446	-	3 846 649,70	21 592 386,41	25 439 036,11
Уменьшение стоимости прочих материальных запасов однократного применения		449	-	1 536 125,17	596 112,50	2 132 237,67
Чистое поступление прав пользования	370		-	-	-	-
в том числе:						
увеличение стоимости прав пользования	371	350	-	-	-	-

уменьшение стоимости прав пользования	372	450	-	-	-	-
Чистое изменение затрат на изготовление готовой продукции, выполнение работ, услуг	390		-	-	-	-
в том числе:						
увеличение затрат	391	x	-	536 293 340,85	228 461 420,71	764 754 761,56
уменьшение затрат	392	x	-	536 293 340,85	228 461 420,71	764 754 761,56
Расходы будущих периодов	400	x	-	-360 301,68	402 322,48	42 020,80
Операции с финансовыми активами и обязательствами (стр. 420 - стр. 510)	410		4 651 749,86	33 850 244,31	8 185 491,95	46 687 486,12
Операции с финансовыми активами (стр. 430 + стр. 440 + стр. 450 + стр. 460 + стр. 470 + стр. 480)	420		6 790 141,20	29 933 844,69	14 411 552,75	51 135 538,64
Чистое поступление денежных средств и их эквивалентов	430		-2 177 395,09	-	13 521 775,02	11 344 379,93
в том числе:						
поступление денежных средств и их эквивалентов	431	510	120 448 173,36	399 241 524,65	238 547 190,25	758 236 888,26
выбытие денежных средств и их эквивалентов	432	610	122 625 568,45	399 241 524,65	225 025 415,23	746 892 508,33
Чистое поступление ценных бумаг, кроме акций	440		-	-	-	-
в том числе:						
увеличение стоимости ценных бумаг, кроме акций и иных финансовых инструментов	441	520	-	-	-	-
уменьшение стоимости ценных бумаг, кроме акций и иных финансовых инструментов	442	620	-	-	-	-
Чистое поступление акций и иных финансовых инструментов	450		-	-	-	-
в том числе:						
увеличение стоимости акций и иных финансовых инструментов	451	530	-	-	-	-
уменьшение стоимости акций и иных финансовых инструментов	452	630	-	-	-	-
Чистое предоставление займов	460		-	-	-	-
в том числе:						
увеличение задолженности по предоставленным займам	461	540	-	-	-	-
уменьшение задолженности по предоставленным займам	462	640	-	-	-	-
Чистое поступление иных финансовых активов	470		-	-	-	-
в том числе:						
увеличение стоимости иных финансовых активов	471	550	-	-	-	-
уменьшение стоимости иных финансовых активов	472	650	-	-	-	-
Чистое увеличение прочей дебиторской задолженности	480		8 967 536,29	29 933 844,69	889 777,73	39 791 158,71
в том числе:						
увеличение прочей дебиторской задолженности	481	560	129 298 643,12	387 884 974,12	224 216 871,86	741 400 489,10
уменьшение прочей дебиторской задолженности	482	660	120 331 106,83	357 951 129,43	223 327 094,13	701 609 330,39
Операции с обязательствами (стр. 520 + стр. 530 + стр. 540 + стр. 550 + стр. 560)	510		2 138 391,34	-3 916 389,62	6 226 060,80	4 448 052,52
Чистое увеличение задолженности по внутренним привлеченным займам	520		-	-	-	-
в том числе:						
увеличение задолженности по внутренним привлеченным займам	521	710	-	-	-	-
уменьшение задолженности по внутренним привлеченным займам	522	810	-	-	-	-
Чистое увеличение задолженности по внешним привлеченным займам	530		-	-	-	-
в том числе:						
увеличение задолженности по внешним привлеченным займам	531	720	-	-	-	-
уменьшение задолженности по внешним привлеченным займам	532	820	-	-	-	-
Чистое увеличение прочей кредиторской задолженности	540		-4 743 563,43	-5 512 159,87	-19 498,33	-10 275 221,63
в том числе:						
увеличение прочей кредиторской задолженности	541	730	135 953 413,24	422 823 320,70	189 684 998,14	748 461 732,08
уменьшение прочей кредиторской задолженности	542	830	140 696 976,67	428 335 480,57	189 704 496,47	758 736 953,71
Чистое изменение доходов будущих периодов	550	x	6 881 954,77	-	-502 842,37	6 379 112,40
Чистое изменение резервов предстоящих расходов	560	x	-	1 595 760,25	6 748 401,50	8 344 161,75

Руководитель  А.П. Андреев (расшифровка подписи) Главный бухгалтер  Н.В. Мокрушина (расшифровка подписи)

Централизованная бухгалтерия _____ (наименование, ОГРН, ИНН, КПП, местонахождение)

Руководитель (уполномоченное лицо) _____ (должность) _____ (подпись) _____ (расшифровка подписи)

Исполнитель _____ (должность) _____ (подпись) _____ (расшифровка подписи) _____ (телефон, e-mail)

15 января 2020 г.